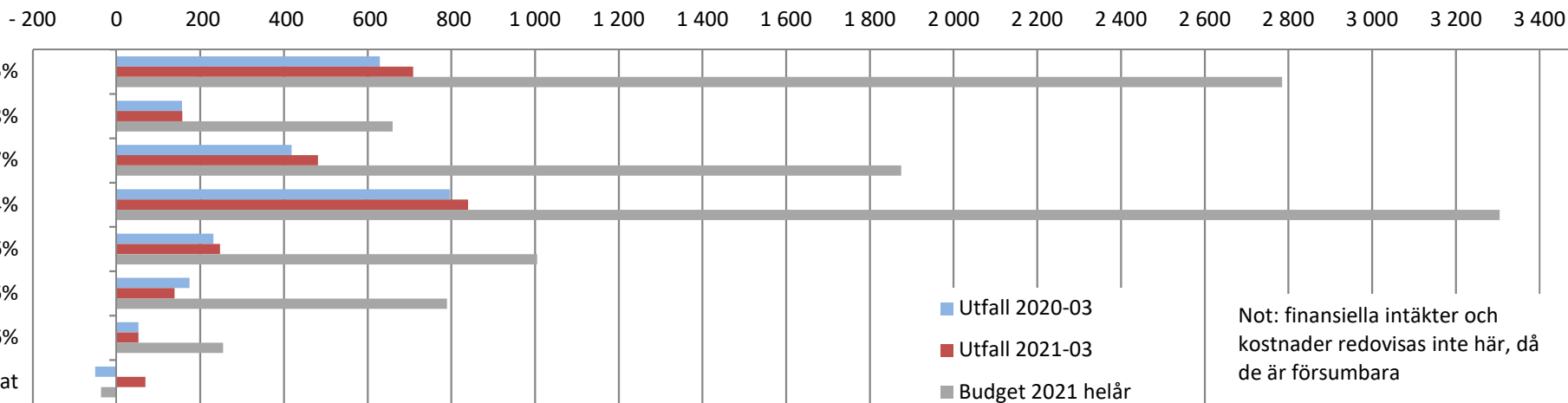




# KTH rapport 2021-04-15

## Resultaträkning 2021-03, mnkr



Not: finansiella intäkter och kostnader redovisas inte här, då de är försumbara

Riktvärde mot budget 25%

**Balansräkning**  
2021-03 (2020-03)

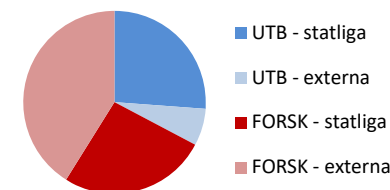
**Oförbrukade bidrag**  
1 431 (1 220)

**Upplupna bidragsintäkter**  
633 (634)

**Myndighetskapital**  
894 (747)

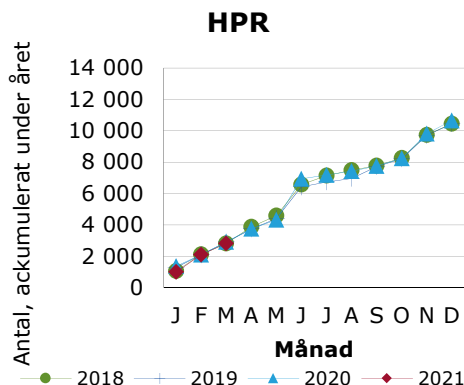
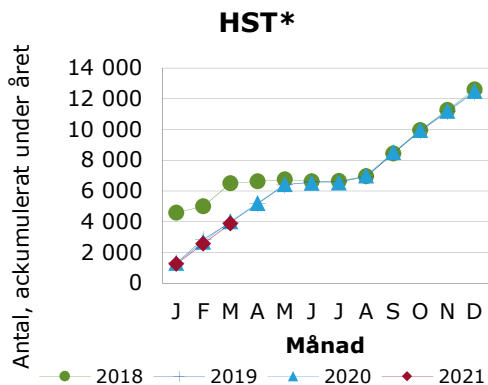
### Budget intäkter 2021

5 323 mnkr



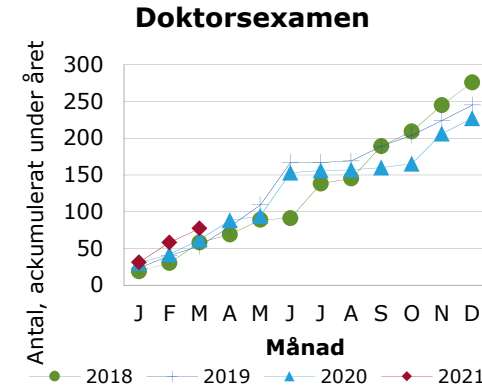
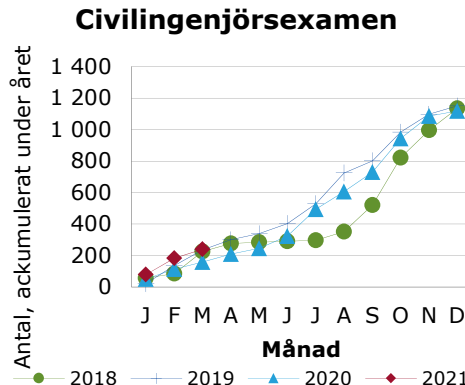
### Helårsstudenter och helårsprestationer (HST och HPR)

Total anslagsfinansierad utbildning



### Examina

Antal utfärdade examina



\* I nya Ladok beräknas HST per dag istället för som tidigare per registrering (hela kursens period), vilket gör att siffrorna inte är jämförbara med motsvarande period 2018.

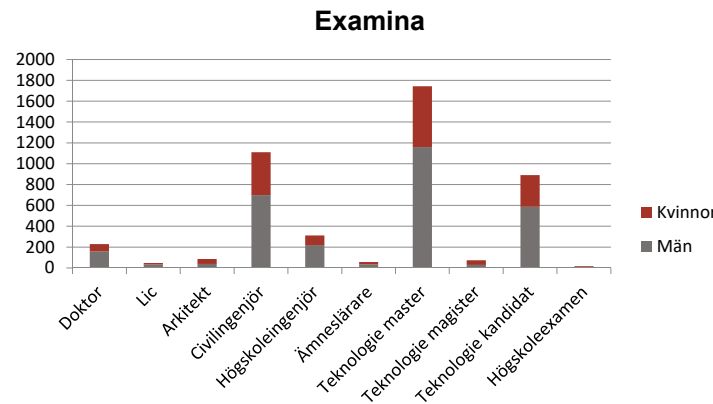
# KTH – ur Årsredovisning 2020

KTH Campus  
 KTH Flemingsberg  
 KTH Kista  
 KTH Solna  
 KTH Södertälje

Lokalyta 301 000 m<sup>2</sup>

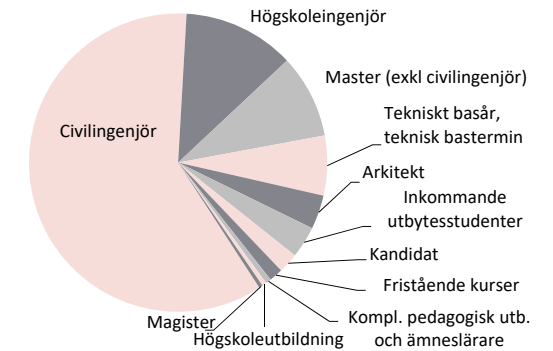
**Skolor**

ABE Arkitektur och samhällsbyggnad  
 CBH Kemi, bioteknologi och hälsa  
 EECS Elektroteknik och datavetenskap  
 ITM Industriell teknik och management  
 SCI Teknikvetenskap



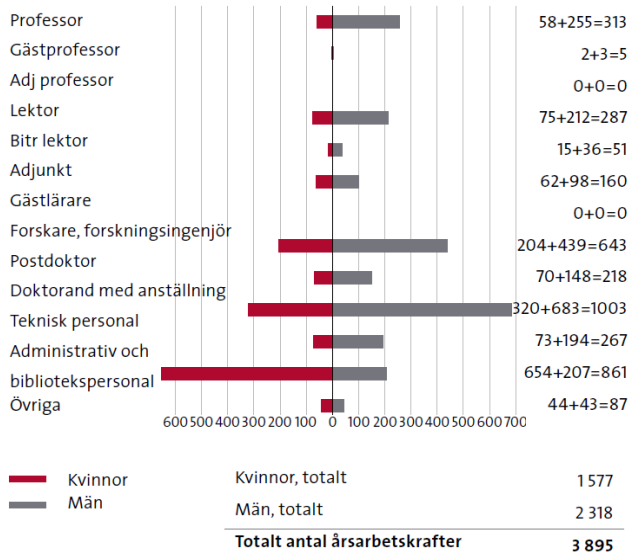
## Anslagsfinansierad utbildning (HST)

Totalt 12 507 HST



## Årsarbetskrafter 2020

Per personalkategori



### Utbildning på grundnivå och avancerad nivå (inkl studieavgiftsfinansierad utbildning)

13 562 HST (34 % kvinnor)

### Aktiva doktorander

1 803 (32 % kvinnor)

### Referegranskade publikationer

3 140 (preliminärt)

### THE World University Ranking

201–250

### QS World University Ranking

98

### Strategiska partnerskap

ABB  
 Bombardier  
 Ericsson  
 IVL Svenska Miljöinstitutet  
 Region Stockholm  
 RISE  
 Saab  
 Sandvik  
 Scania  
 Skanska  
 Stockholm Environment Institute  
 Stockholms stad  
 Stora Enso  
 Vattenfall