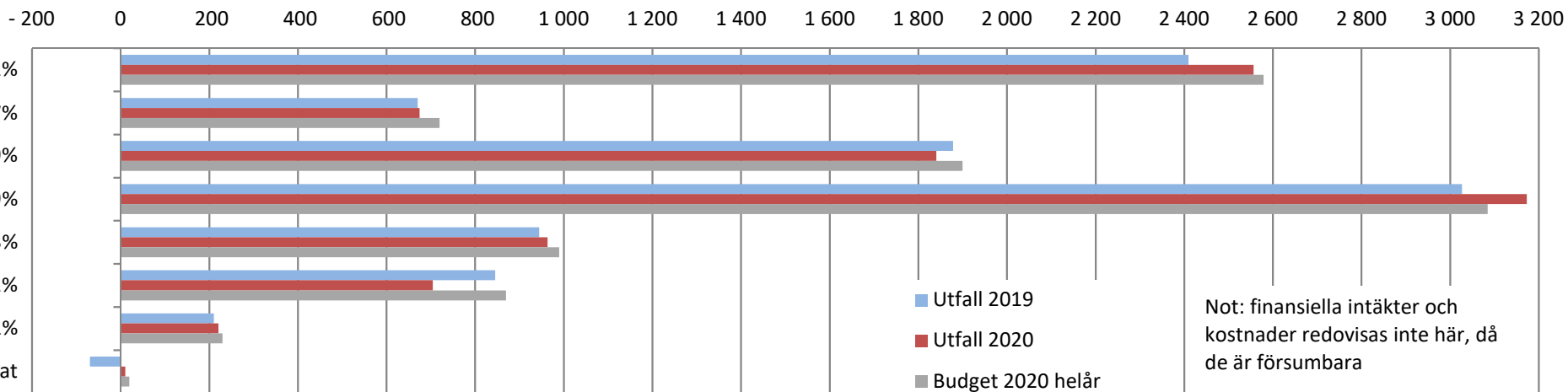




KTH rapport 2021-02-18

Resultaträkning 2020, mkr



Not: finansiella intäkter och kostnader redovisas inte här, då de är försumbara

Riktvärde mot budget 100%

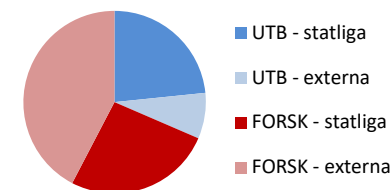
Balansräkning 2020 (2019)

Oförbrukade bidrag
1 424 (1 199)

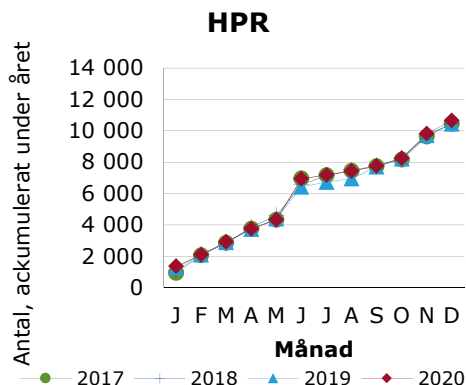
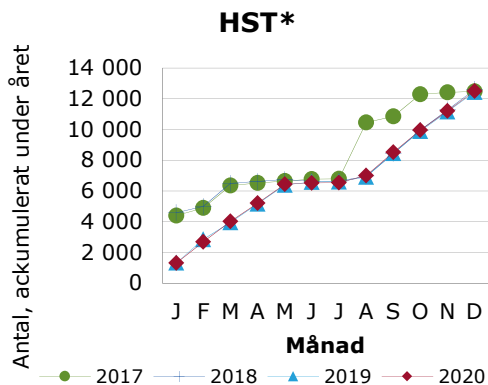
Upplupna bidragsintäkter
552 (586)

Myndighetskapital
796 (798)

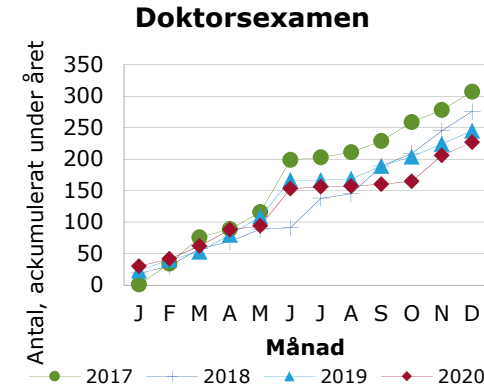
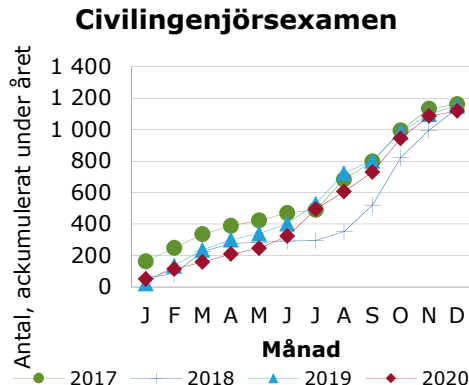
Budget intäkter 2020 5 203 mkr



Helårsstudenter och helårsprestationer (HST och HPR) Total anslagsfinansierad utbildning



Examina Antal utfärdade examina



* I nya Ladok beräknas HST per dag istället för som tidigare per registrering (hela kursens period), vilket gör att siffrorna inte är jämförbara med motsvarande period 2017 och 2018.

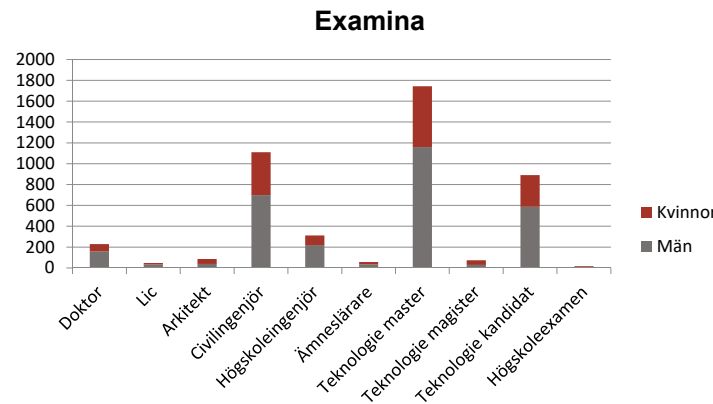
KTH – ur Årsredovisning 2020

KTH Campus
KTH Flemingsberg
KTH Kista
KTH Solna
KTH Södertälje

Lokalyta 301 000 m²

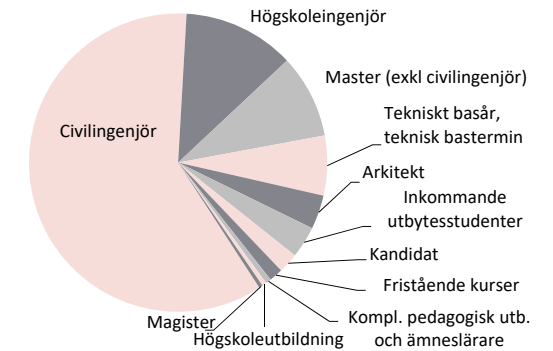
Skolor

ABE Arkitektur och samhällsbyggnad
CBH Kemi, bioteknologi och hälsa
EECS Elektroteknik och datavetenskap
ITM Industriell teknik och management
SCI Teknikvetenskap



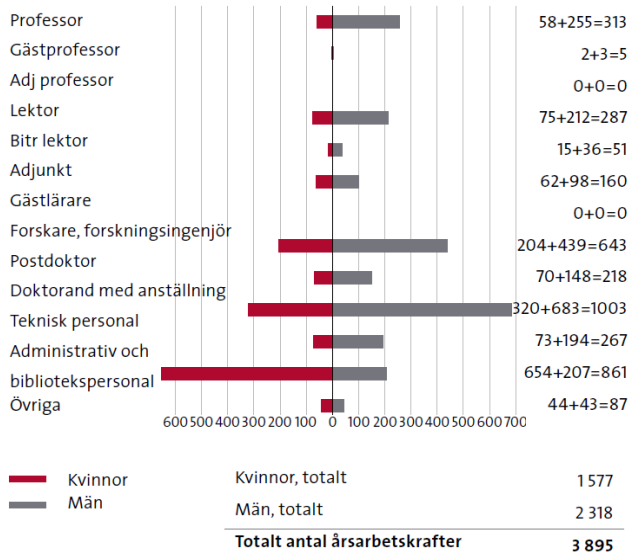
Anslagsfinansierad utbildning (HST)

Totalt 12 507 HST



Årsarbetskrafter 2020

Per personalkategori



Utbildning på grundnivå och avancerad nivå (inkl studieavgiftsfinansierad utbildning)

13 562 HST (34 % kvinnor)

Aktiva doktorander

1 803 (32 % kvinnor)

Refereegranskade publikationer

3 140 (preliminärt)

THE World University Ranking

201–250

QS World University Ranking

98

Strategiska partnerskap

ABB
Bombardier
Ericsson
IVL Svenska Miljöinstitutet
Region Stockholm
RISE
Saab
Sandvik
Scania
Skanska
Stockholm Environment Institute
Stockholms stad
Stora Enso
Vattenfall