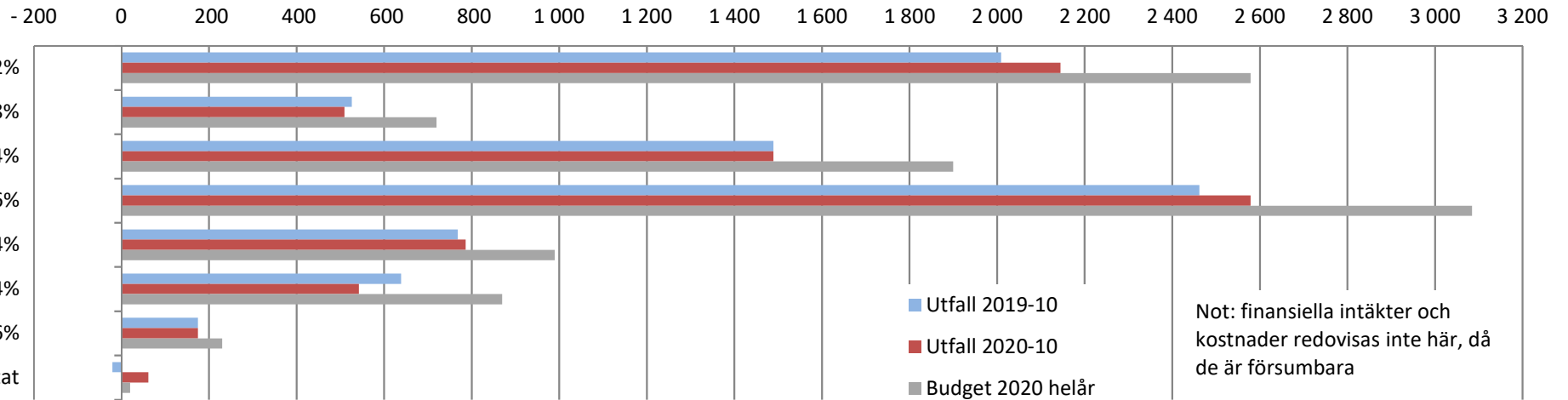




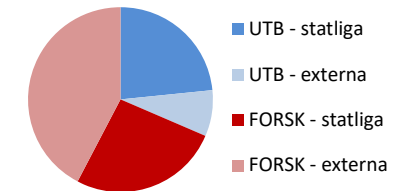
# KTH-rapport 20201209

## Resultaträkning 2020-10, mnkr



Riktvärde mot budget 83,3%

### Budget intäkter 2020 5 203 mnkr



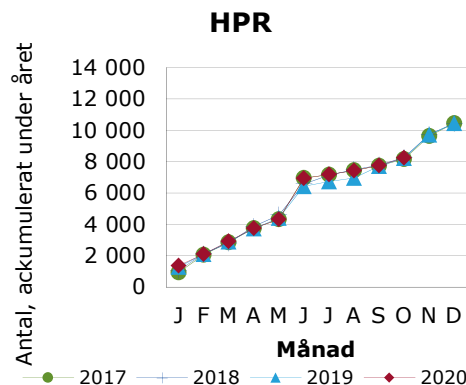
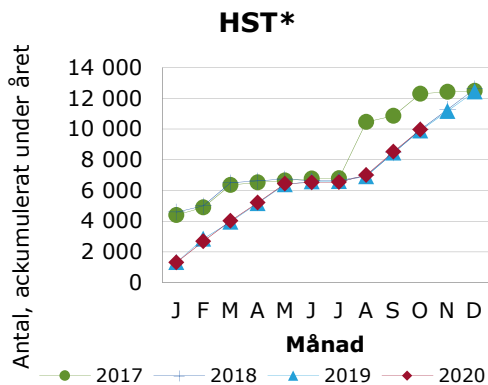
**Balansräkning**  
2020-10 (2019-10)

**Oförbrukade bidrag**  
1 390 (1 242)

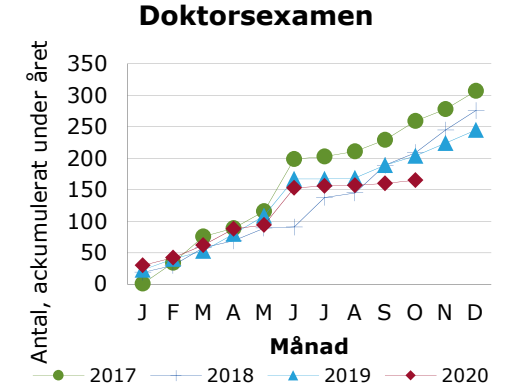
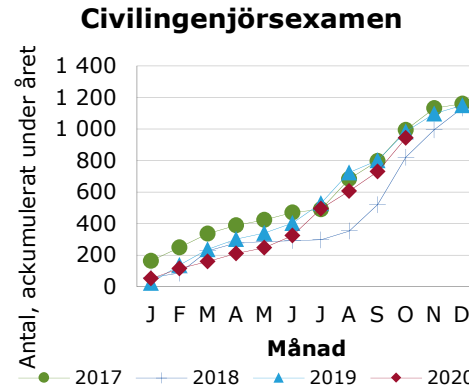
**Upplupna bidragsintäkter**  
673 (661)

**Myndighetskapital**  
863 (852)

### Helårsstudenter och helårsprestationer (HST och HPR) Total anslagsfinansierad utbildning



### Examina Antal utfärdade examina



\* I nya Ladok beräknas HST per dag istället för som tidigare per registrering (hela kursens period), vilket gör att siffrorna inte är jämförbara med motsvarande period 2017 och 2018.

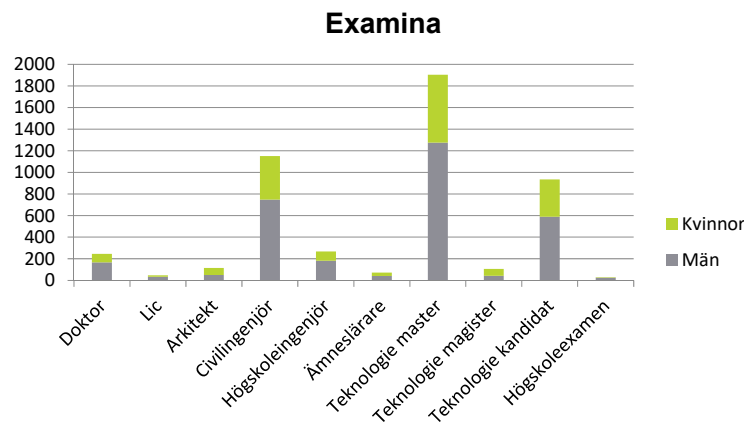
# KTH – ur Årsredovisning 2019

KTH Campus  
KTH Flemingsberg  
KTH Kista  
KTH Solna  
KTH Södertälje

Lokalyta 284 000 m<sup>2</sup>

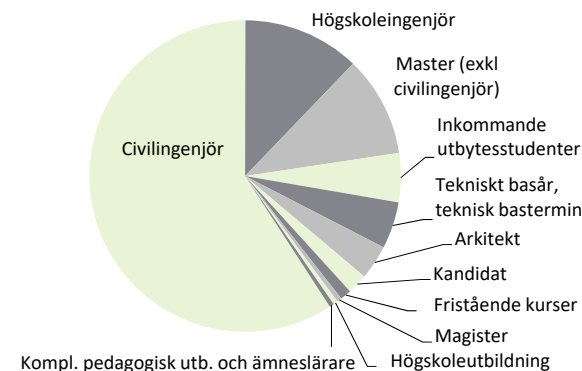
**Skolor**

ABE Arkitektur och samhällsbyggnad  
CBH Kemi, bioteknologi och hälsa  
EECS Elektroteknik och datavetenskap  
ITM Industriell teknik och management  
SCI Teknikvetenskap



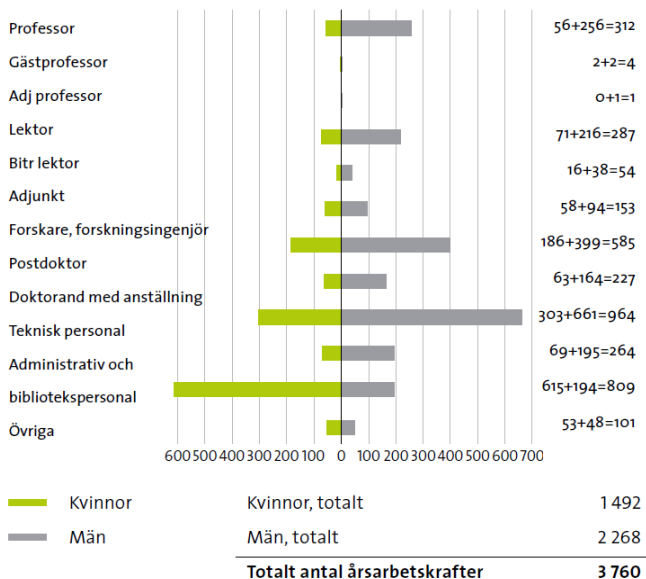
## Anslagsfinansierad utbildning (HST)

Totalt 12 442 HST



## Årsarbetskrafter 2019

Per personalkategori



### Utbildning på grundnivå och avancerad nivå (inkl studieavgiftsfinansierad utbildning)

13 514 HST (34 % kvinnor)

### Aktiva doktorander

1 841 (32 % kvinnor)

### Refereegranskade publikationer

3 153 (preliminärt)

### THE World University Ranking

201–250

### QS World University Ranking

98

### Strategiska partnerskap

ABB  
Bombardier  
Ericsson  
IVL Svenska Miljöinstitutet  
Region Stockholm  
Saab  
Sandvik  
Scania  
Skanska  
Stockholm Environment Institute  
Stockholms stad  
Stora Enso  
Vattenfall