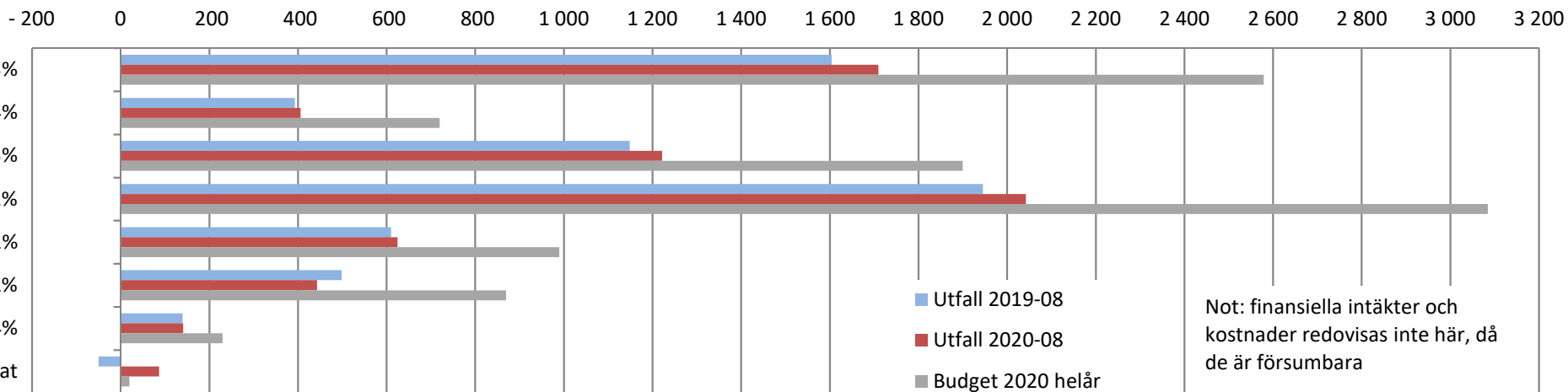




KTH-rapport 2020-10-14

Resultaträkning 2020-08, mnkr



Not: finansiella intäkter och kostnader redovisas inte här, då de är försumbara

Riktvärde mot budget 67,7%

Balansräkning
2020-08 (2019-08)

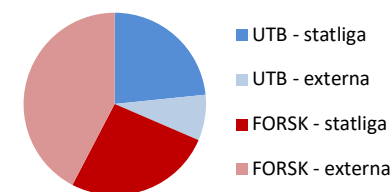
Oförbrukade bidrag
1 284 (1 200)

Upplupna bidragsintäkter
691 (654)

Myndighetskapital
894 (840)

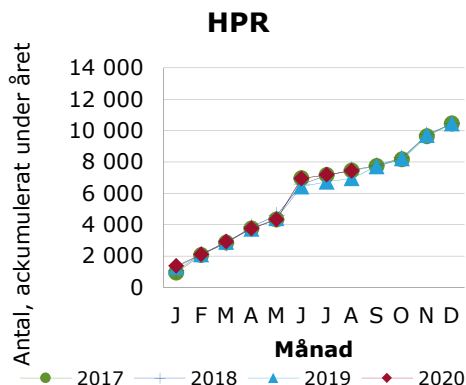
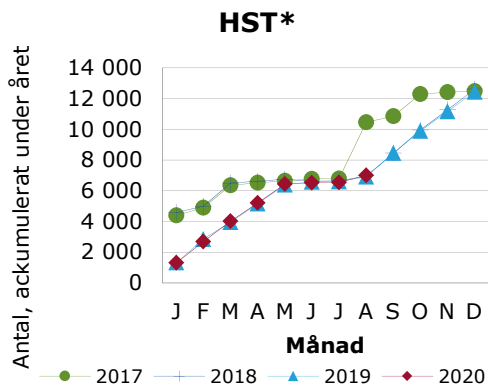
Budget intäkter 2020

5 203 mnkr



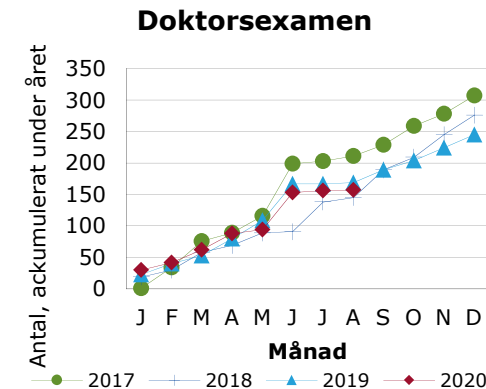
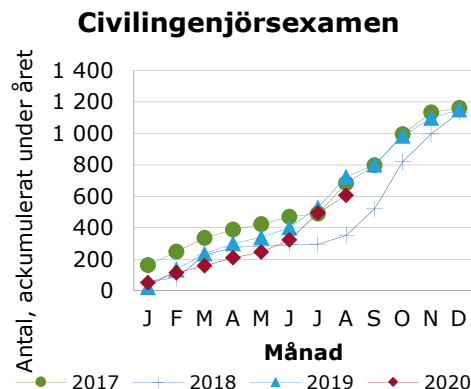
Helårsstudenter och helårsprestationer (HST och HPR)

Total anslagsfinansierad utbildning



Examina

Antal utfärdade examina



* I nya Ladok beräknas HST per dag istället för som tidigare per registrering (hela kursens period), vilket gör att siffrorna inte är jämförbara med motsvarande period 2017 och 2018.

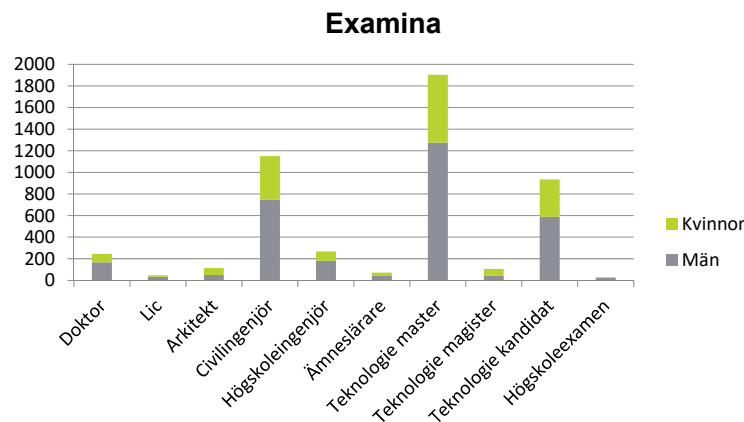
KTH – ur Årsredovisning 2019

KTH Campus
KTH Flemingsberg
KTH Kista
KTH Solna
KTH Södertälje

Lokalyta 284 000 m²

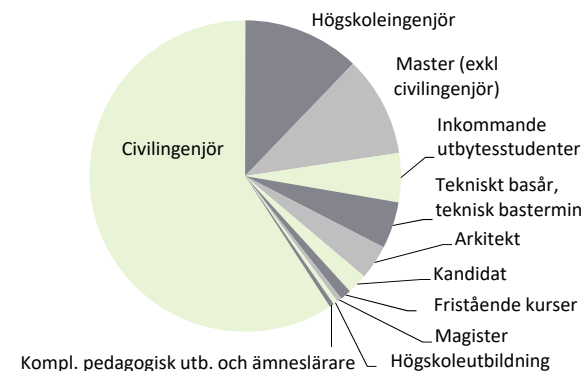
Skolor

ABE Arkitektur och samhällsbyggnad
CBH Kemi, bioteknologi och hälsa
EECS Elektroteknik och datavetenskap
ITM Industriell teknik och management
SCI Teknikvetenskap



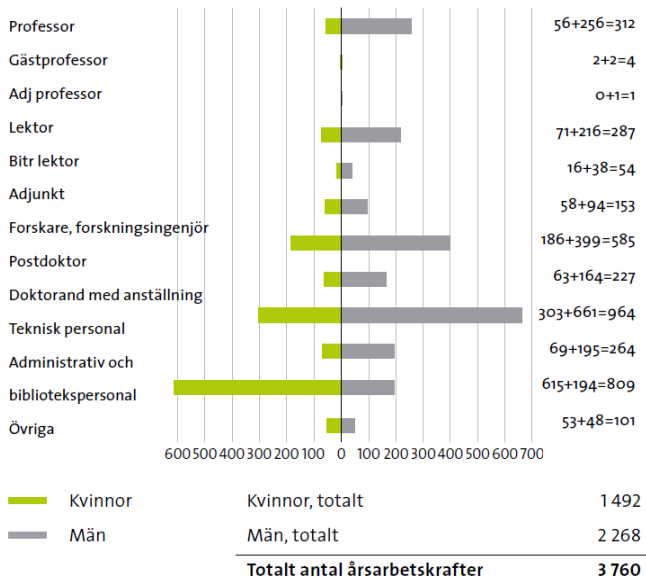
Anslagsfinansierad utbildning (HST)

Totalt 12 442 HST



Årsarbetskrafter 2019

Per personalkategori



Utbildning på grundnivå och avancerad nivå (inkl studieavgiftsfinansierad utbildning)

13 514 HST (34 % kvinnor)

Aktiva doktorander

1 841 (32 % kvinnor)

Refereegranskade publikationer

3 153 (preliminärt)

THE World University Ranking

201–250

QS World University Ranking

98

Strategiska partnerskap

ABB
Bombardier
Ericsson
IVL Svenska Miljöinstitutet
Region Stockholm
Saab
Sandvik
Scania
Skanska
Stockholm Environment Institute
Stockholms stad
Stora Enso
Vattenfall