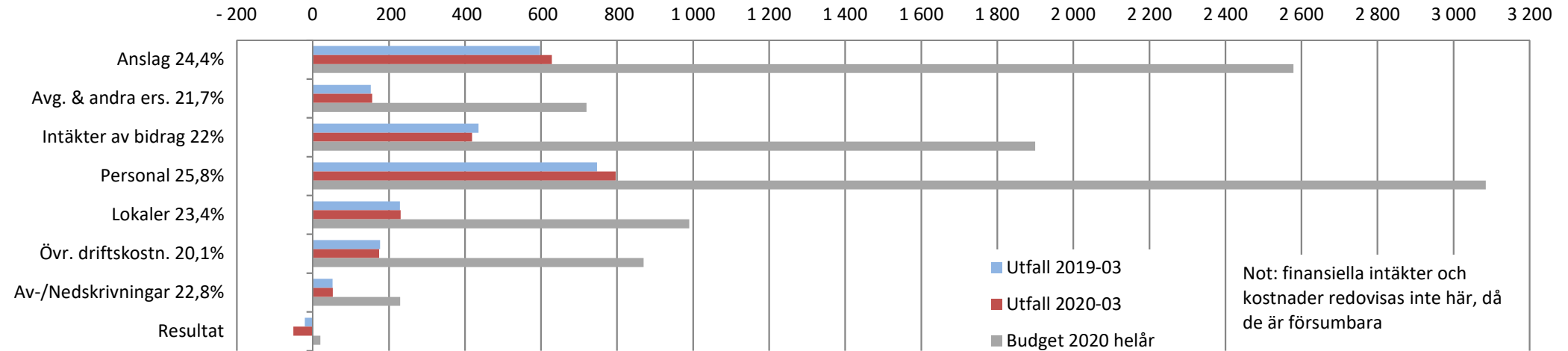




# KTH rapport 2020-04-22

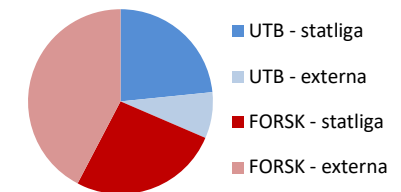
## Resultaträkning 2020-03, mnkr



Riktvärde mot budget 25%

## Budget intäkter 2020

5 203 mnkr



**Balansräkning**  
2020-03 (2019-03)

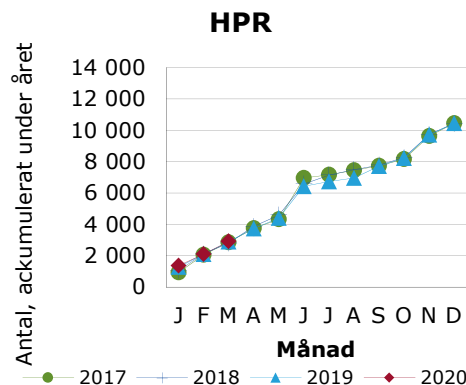
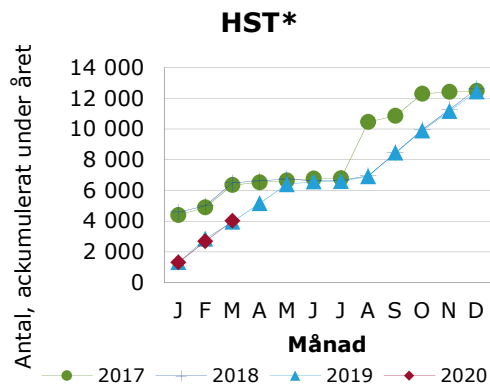
**Oförbrukade bidrag**  
1 220 (1 188)

**Upplupna bidragsintäkter**  
634 (665)

**Myndighetskapital**  
747 (846)

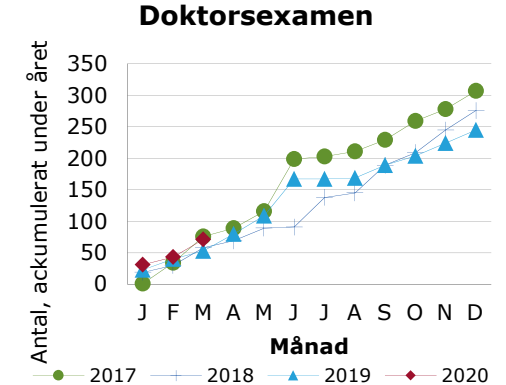
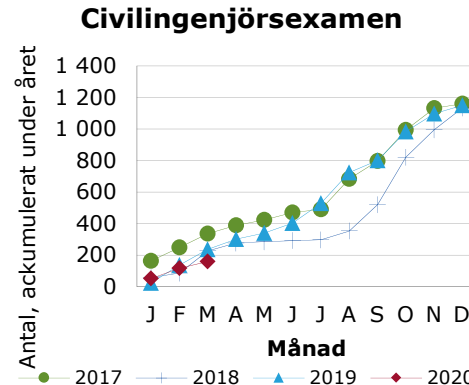
## Helårsstudenter och helårsprestationer (HST och HPR)

Total anslagsfinansierad utbildning



## Examina

Antal utfärdade examina



\* I nya Ladok beräknas HST per dag istället för som tidigare per registrering (hela kursens period), vilket gör att siffrorna inte är jämförbara med motsvarande period 2017 och 2018.

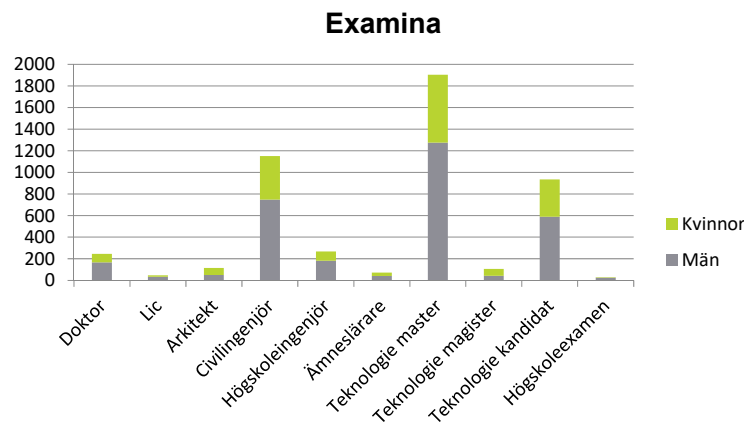
# KTH – ur Årsredovisning 2019

KTH Campus  
KTH Flemingsberg  
KTH Kista  
KTH Solna  
KTH Södertälje

Lokalyta 284 000 m<sup>2</sup>

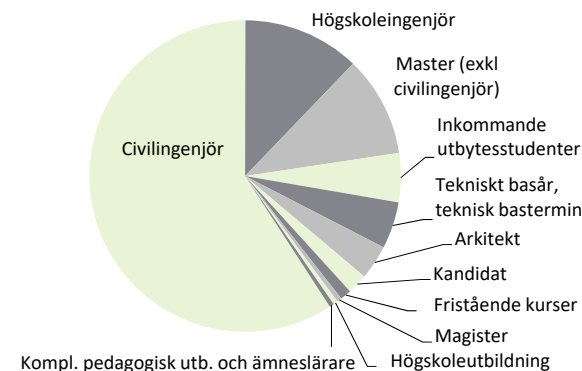
**Skolor**

ABE Arkitektur och samhällsbyggnad  
CBH Kemi, bioteknologi och hälsa  
EECS Elektroteknik och datavetenskap  
ITM Industriell teknik och management  
SCI Teknikvetenskap



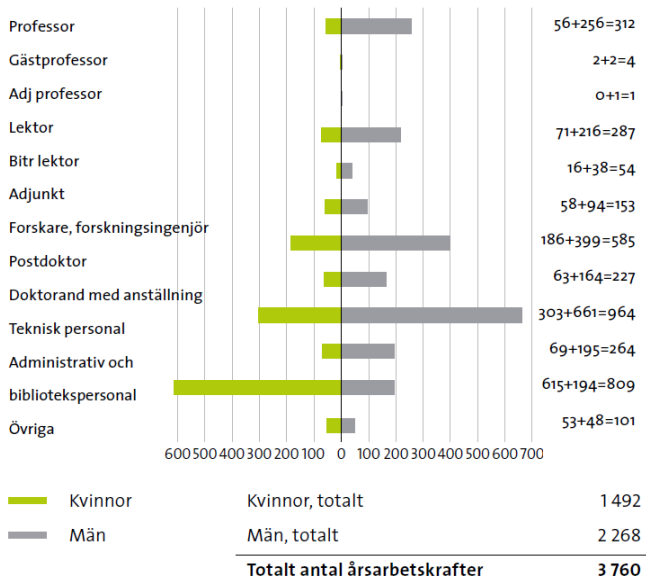
## Anslagsfinansierad utbildning (HST)

Totalt 12 442 HST



## Årsarbetskrafter 2019

Per personalkategori



**Utbildning på grundnivå och avancerad nivå (inkl studieavgiftsfinansierad utbildning)**  
13 514 HST (34 % kvinnor)

**Aktiva doktorander**  
1 841 (32 % kvinnor)

**Refereegranskade publikationer**  
3 153 (preliminärt)

**THE World University Ranking**  
201–250

**QS World University Ranking**  
98

## Strategiska partnerskap

ABB  
Bombardier  
Ericsson  
IVL Svenska Miljöinstitutet  
Region Stockholm  
Saab  
Sandvik  
Scania  
Skanska  
Stockholm Environment Institute  
Stockholms stad  
Stora Enso  
Vattenfall