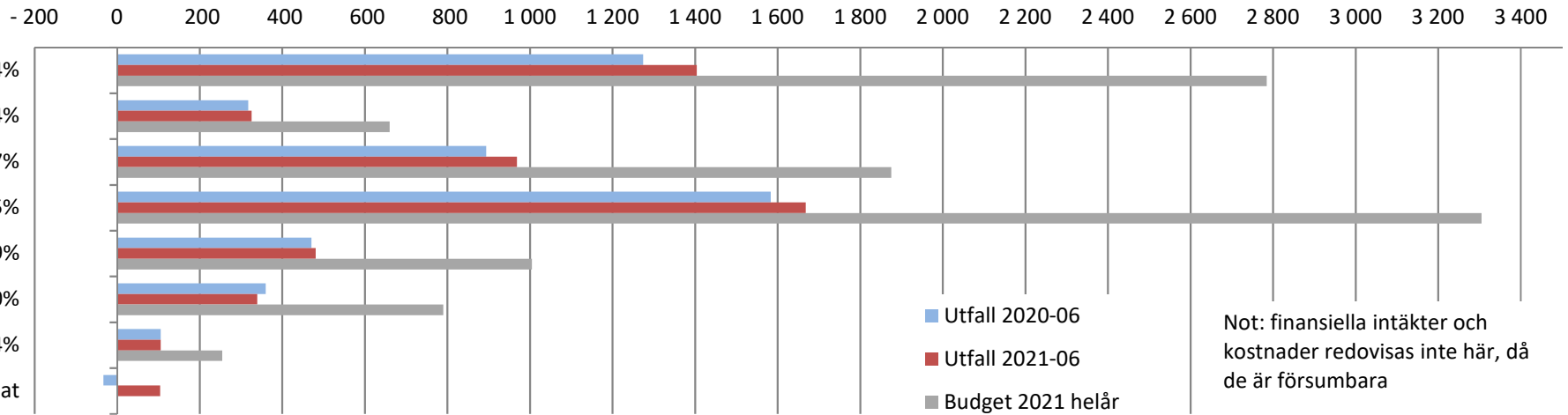




KTH rapport 2021-08-27

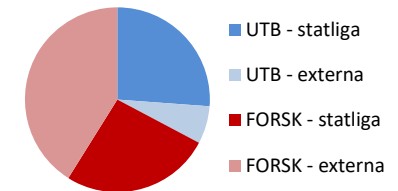
Resultaträkning 2021-06, mnkr



Riktvärde mot budget 50%

Budget intäkter 2021

5 323 mnkr



Balansräkning
2021-06 (2020-06)

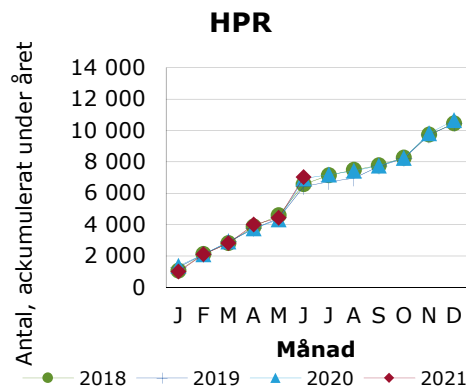
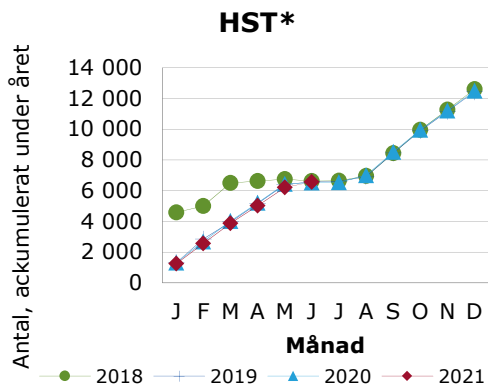
Oförbrukade bidrag
1 415 (1 247)

Upplupna bidragsintäkter
622 (614)

Myndighetskapital
902 (751)

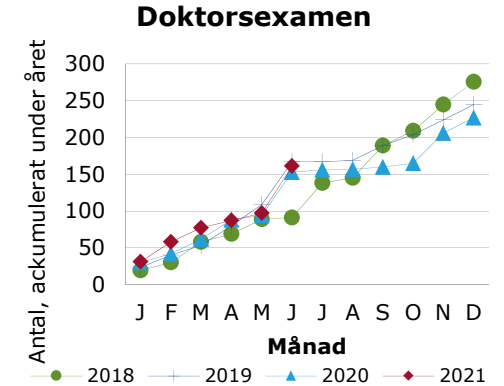
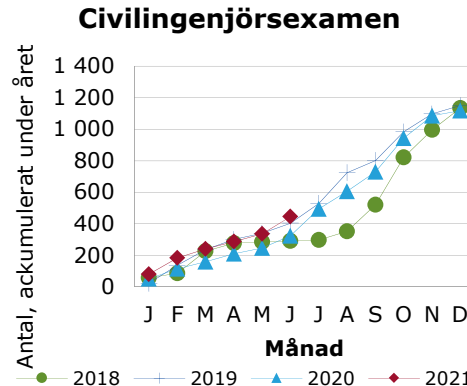
Helårsstudenter och helårsprestationer (HST och HPR)

Total anslagsfinansierad utbildning



Examina

Antal utfärdade examina



* I nya Ladok beräknas HST per dag istället för som tidigare per registrering (hela kursens period), vilket gör att siffrorna inte är jämförbara med motsvarande period 2018.

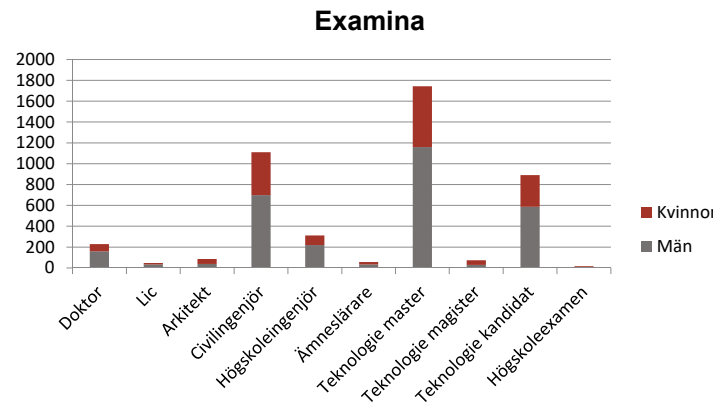
KTH – ur Årsredovisning 2020

KTH Campus
KTH Flemingsberg
KTH Kista
KTH Solna
KTH Södertälje

Lokalyta 301 000 m²

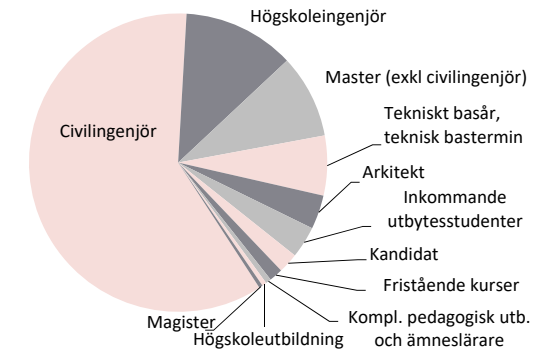
Skolor

ABE Arkitektur och samhällsbyggnad
CBH Kemi, bioteknologi och hälsa
EECS Elektroteknik och datavetenskap
ITM Industriell teknik och management
SCI Teknikvetenskap



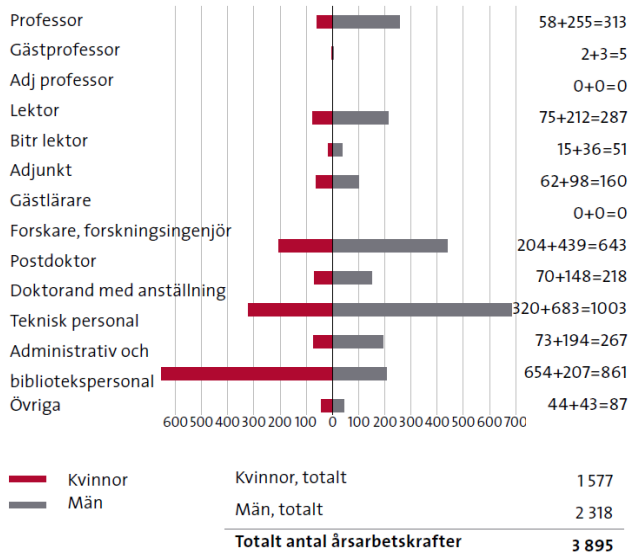
Anslagsfinansierad utbildning (HST)

Totalt 12 507 HST



Årsarbetskrafter 2020

Per personalkategori



Utbildning på grundnivå och avancerad nivå (inkl studieavgiftsfinansierad utbildning)

13 562 HST (34 % kvinnor)

Aktiva doktorander

1 803 (32 % kvinnor)

Refereegranskade publikationer

3 140 (preliminärt)

THE World University Ranking

201–250

QS World University Ranking

98

Strategiska partnerskap

ABB
Bombardier
Ericsson
IVL Svenska Miljöinstitutet
Region Stockholm
RISE
Saab
Sandvik
Scania
Skanska
Stockholm Environment Institute
Stockholms stad
Stora Enso
Vattenfall