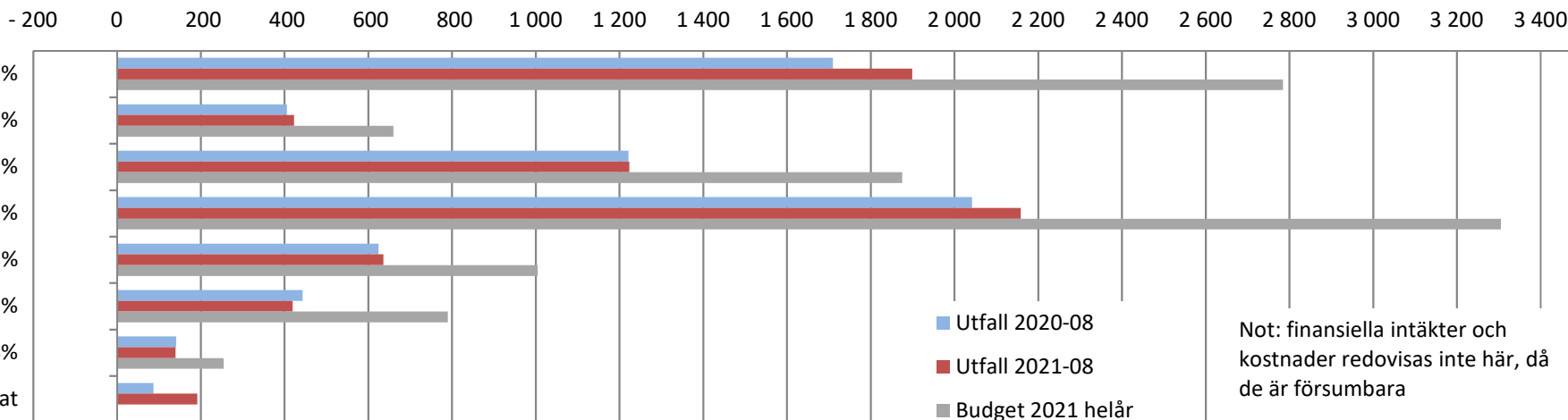




KTH-rapport 2021-10-13

Resultaträkning 2021-08, mnkr



Not: finansiella intäkter och kostnader redovisas inte här, då de är försumbara

Riktvärde mot budget 67%

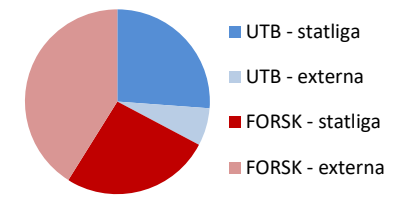
Balansräkning
2021-08 (2020-08)

Oförbrukade bidrag
1 467 (1 284)

Upplupna bidragsintäkter
669 (691)

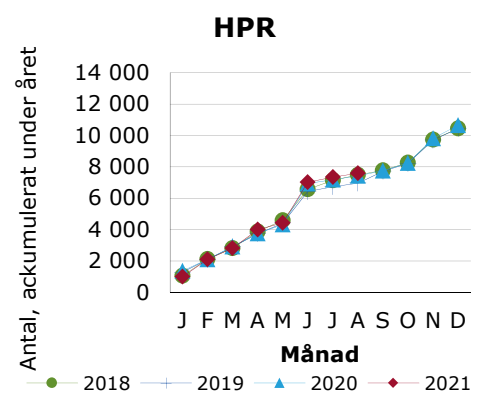
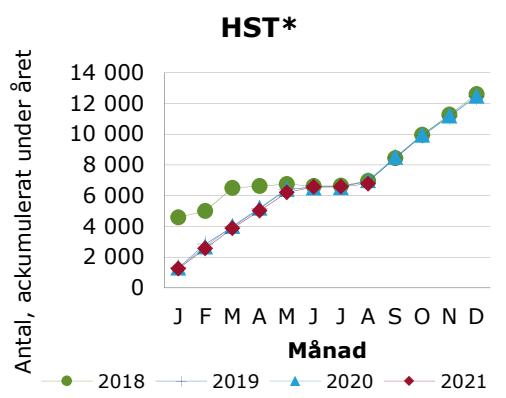
Myndighetskapital
1 029 (887)

Budget intäkter 2021
5 323 mnkr



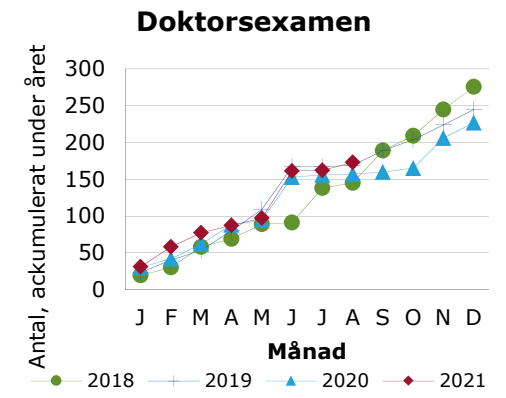
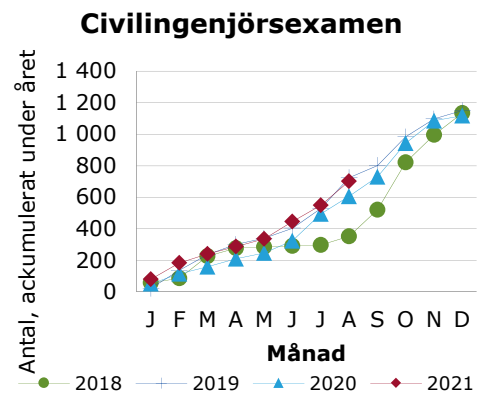
Helårsstudenter och helårsprestationer (HST och HPR)

Total anslagsfinansierad utbildning



Examina

Antal utfärdade examina



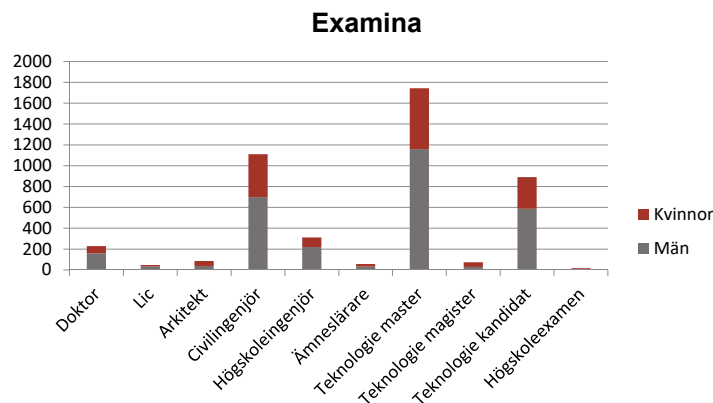
* I nya Ladok beräknas HST per dag istället för som tidigare per registrering (hela kursens period), vilket gör att siffrorna inte är jämförbara med motsvarande period 2018.

KTH – ur Årsredovisning 2020

KTH Campus
 KTH Flemingsberg
 KTH Kista
 KTH Solna
 KTH Södertälje

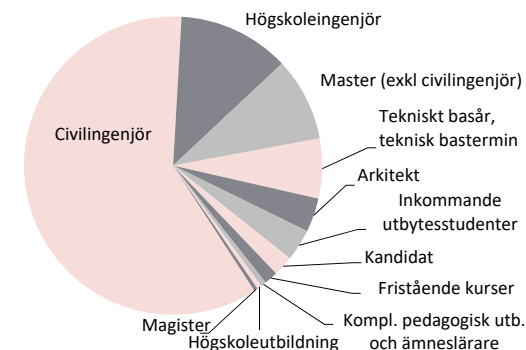
 Lokalyta 301 000 m²

Skolor
 ABE Arkitektur och samhällsbyggnad
 CBH Kemi, bioteknologi och hälsa
 EECS Elektroteknik och datavetenskap
 ITM Industriell teknik och management
 SCI Teknikvetenskap



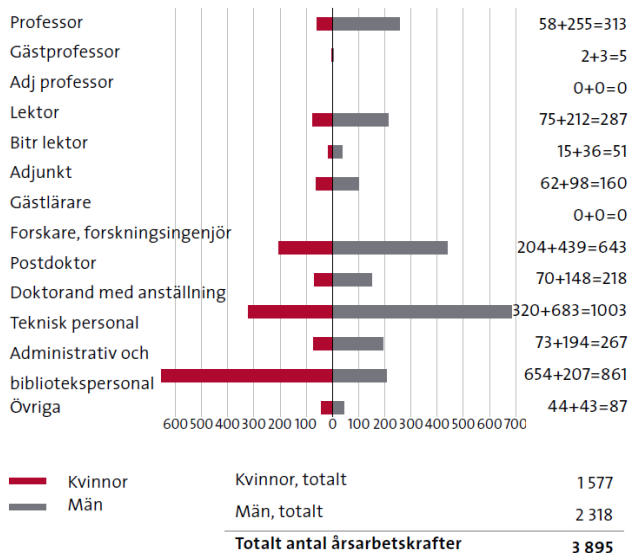
Anslagsfinansierad utbildning (HST)

Totalt 12 507 HST



Årsarbetskrafter 2020

Per personalkategori



Utbildning på grundnivå och avancerad nivå (inkl studieavgiftsfinansierad utbildning)
 13 562 HST (34 % kvinnor)

Aktiva doktorander
 1 803 (32 % kvinnor)

Refereegranskade publikationer
 3 140 (preliminärt)

THE World University Ranking
 201–250

QS World University Ranking
 98

Strategiska partnerskap

- ABB
- Bombardier
- Ericsson
- IVL Svenska Miljöinstitutet
- Region Stockholm
- RISE
- Saab
- Sandvik
- Scania
- Skanska
- Stockholm Environment Institute
- Stockholms stad
- Stora Enso
- Vattenfall