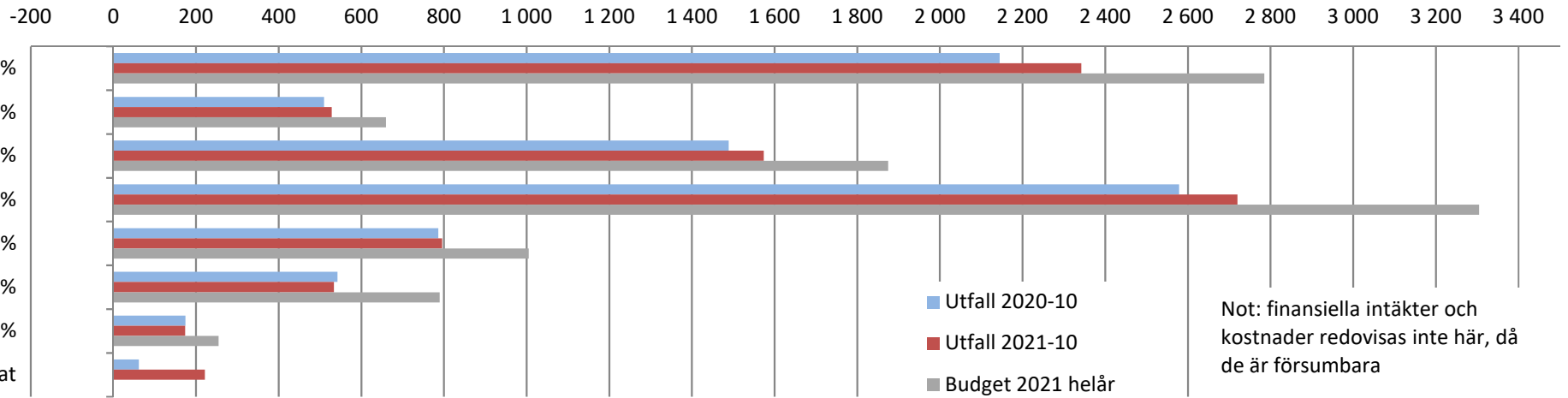




KTH-rapport 2021-12-08

Resultaträkning 2021-10, mnkr



Not: finansiella intäkter och kostnader redovisas inte här, då de är försumbara

Riktvärde mot budget 83,3%

Balansräkning
2021-10 (2020-10)

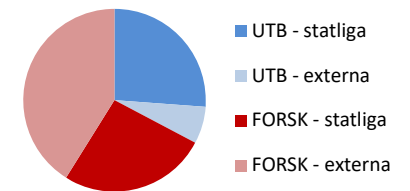
Oförbrukade bidrag
1 423 (1 390)

Upplupna bidragsintäkter
688 (673)

Myndighetskapital
1 042 (863)

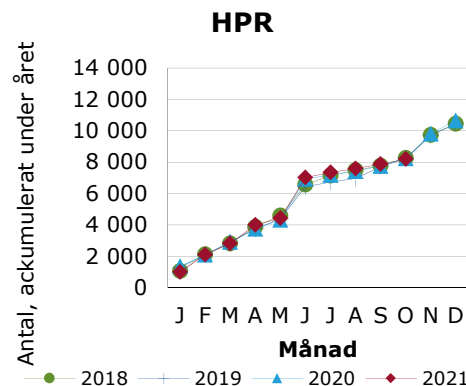
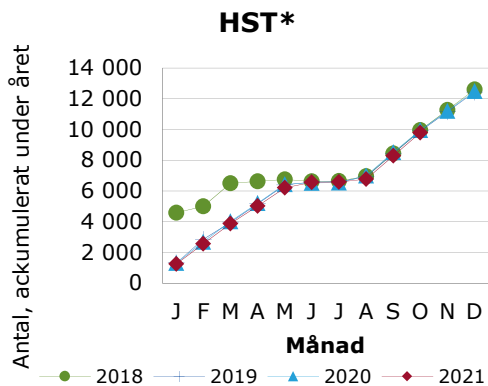
Budget intäkter 2021

5 323 mnkr



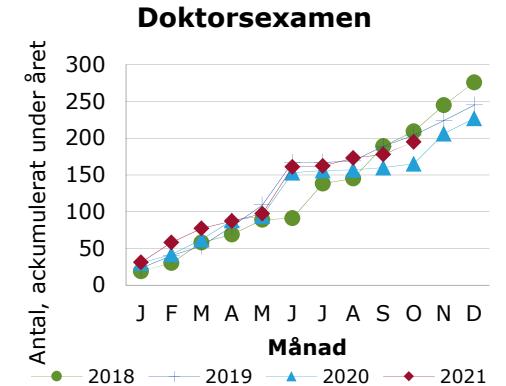
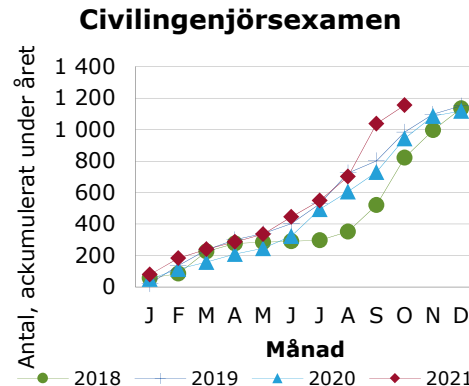
Helårsstudenter och helårsprestationer (HST och HPR)

Total anslagsfinansierad utbildning



Examina

Antal utfärdade examina



* I nya Ladok beräknas HST per dag istället för som tidigare per registrering (hela kursens period), vilket gör att siffrorna inte är jämförbara med motsvarande period 2018.

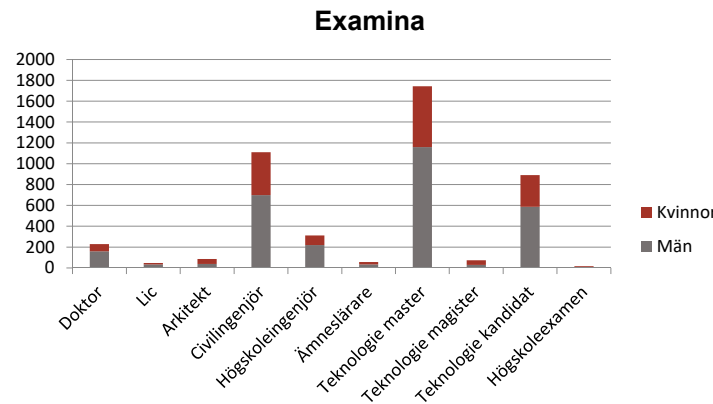
KTH – ur Årsredovisning 2020

KTH Campus
 KTH Flemingsberg
 KTH Kista
 KTH Solna
 KTH Södertälje

Lokalyta 301 000 m²

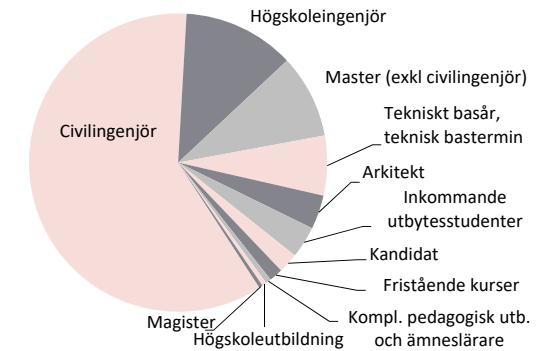
Skolor

ABE Arkitektur och samhällsbyggnad
 CBH Kemi, bioteknologi och hälsa
 EECS Elektroteknik och datavetenskap
 ITM Industriell teknik och management
 SCI Teknikvetenskap



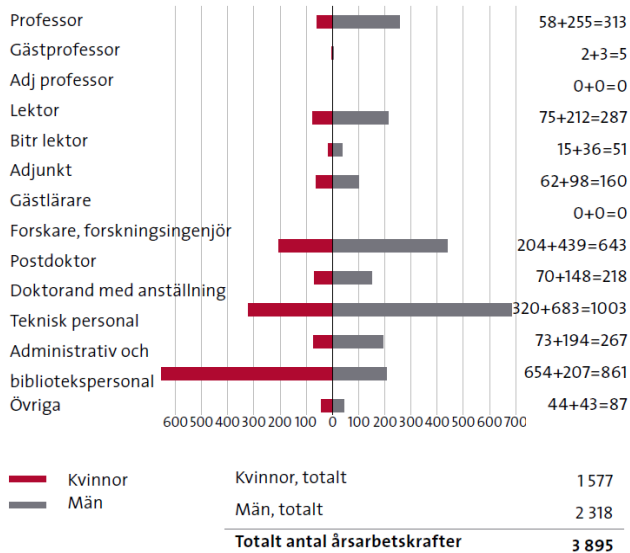
Anslagsfinansierad utbildning (HST)

Totalt 12 507 HST



Årsarbetskrafter 2020

Per personalkategori



Utbildning på grundnivå och avancerad nivå (inkl studieavgiftsfinansierad utbildning)

13 562 HST (34 % kvinnor)

Aktiva doktorander

1 803 (32 % kvinnor)

Refereegranskade publikationer

3 140 (preliminärt)

THE World University Ranking

201–250

QS World University Ranking

98

Strategiska partnerskap

ABB
 Bombardier
 Ericsson
 IVL Svenska Miljöinstitutet
 Region Stockholm
 RISE
 Saab
 Sandvik
 Scania
 Skanska
 Stockholm Environment Institute
 Stockholms stad
 Stora Enso
 Vattenfall