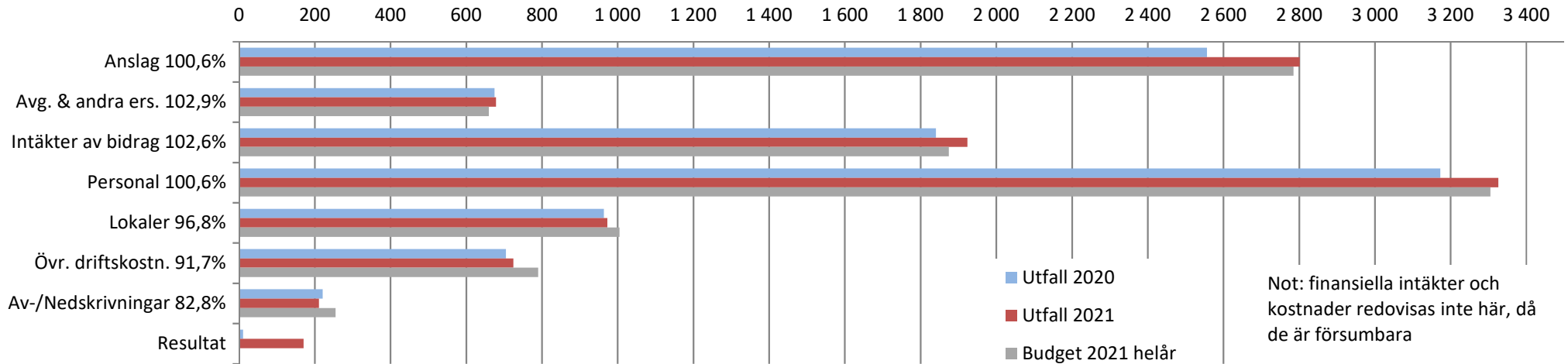




KTH-rapport 2022-02-17

Resultaträkning 2021, mnkr

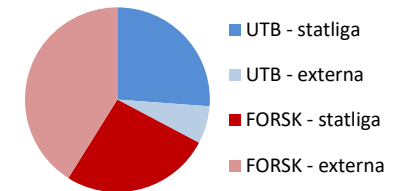


Not: finansiella intäkter och kostnader redovisas inte här, då de är försumbara

Riktvärde mot budget 100,0%

Budget intäkter 2021

5 323 mnkr



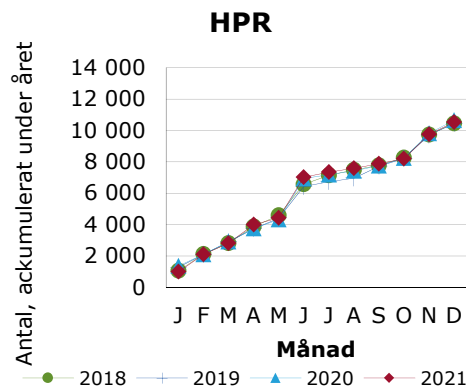
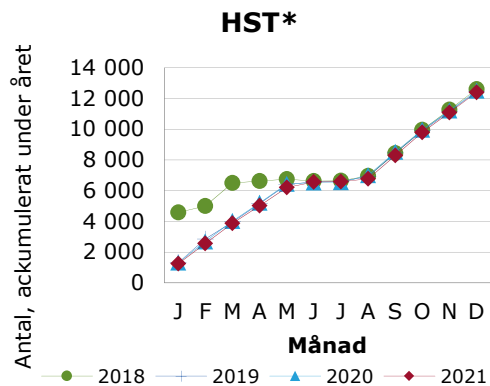
Balansräkning 2021 (2020)

Oförbrukade bidrag
1 469 (1 424)

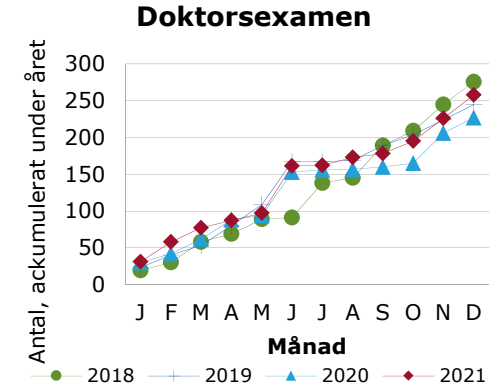
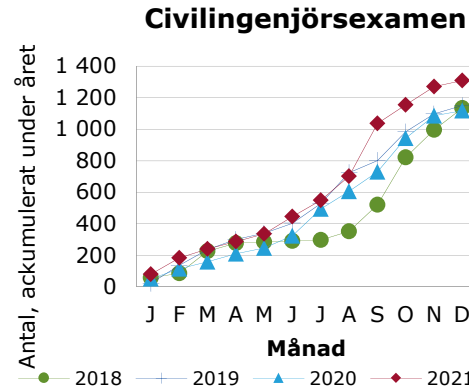
Upplupna bidragsintäkter
609 (552)

Myndighetskapital
968 (796)

Helårsstudenter och helårsprestationer (HST och HPR) Total anslagsfinansierad utbildning



Examina Antal utfärdade examina



* I nya Ladok beräknas HST per dag istället för som tidigare per registrering (hela kursens period), vilket gör att siffrorna inte är jämförbara med motsvarande period 2018.

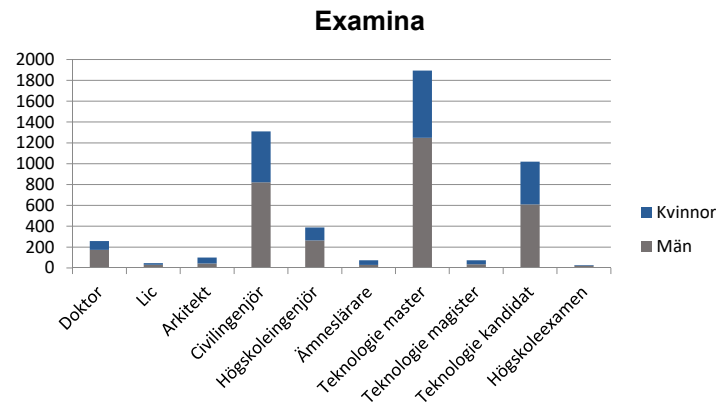
KTH – ur Årsredovisning 2021

KTH Campus
KTH Flemingsberg
KTH Kista
KTH Solna
KTH Södertälje

Lokalyta 292 000 m²

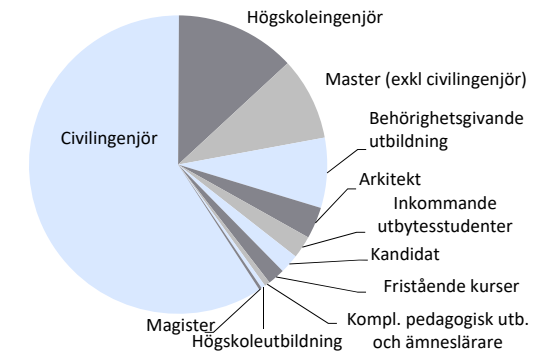
Skolor

ABE Arkitektur och samhällsbyggnad
CBH Kemi, bioteknologi och hälsa
EECS Elektroteknik och datavetenskap
ITM Industriell teknik och management
SCI Teknikvetenskap



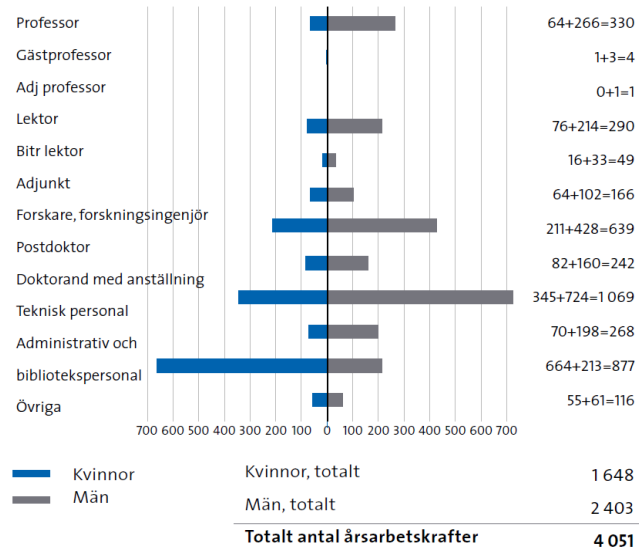
Anslagsfinansierad utbildning (HST)

Totalt 12 533 HST



Årsarbetskrafter 2021

Per personalkategori



Utbildning på grundnivå och avancerad nivå (inkl studieavgiftsfinansierad utbildning)

13 524 HST (35 % kvinnor)

Aktiva doktorander

1 839 (33 % kvinnor)

Refereegranskade publikationer

3 300 (preliminärt)

THE World University Ranking

201–250

QS World University Ranking

89

Strategiska partnerskap

ABB
Alstom
Ericsson
Hitachi Energy
IVL Svenska Miljöinstitutet
Region Stockholm
Saab
Sandvik
Scania
Skanska
Stockholm Environment Institute
Stockholms stad
Stora Enso
Vattenfall