



Valencia – Nya äventyr väntar på dig!

Innan avresa

När jag påbörjade min planering för utbytet var Valencia inte ett självklart val för mig, främst på grund av språkraven. Den dåvarande pandemin gjorde att ansökte om utbyte inom Europa och den lockande stranden i Valencia gjorde att jag, trots bristande spanskakunskaper, sökte mig dit. Tack och lov för detta beslut!

Som sagt så hade jag väldigt begränsad kunskap i spanska och detta var något jag tog tag i innan mitt utbyte. Jag valde att plugga upp spanskan vid sidan av mina kurser på KTH, vilket gjorde att jag nådde en B1 nivå. Jag skulle rekommendera att plugga spanska innan utbytet, även om du redan har en nivå i B1, då det kan vara till stor nytta på universitetet men även i din vardag. Till sist, glöm inte att påbörja spanskan i tid, om du som jag, inte har ett intyg i spanska B1 ännu! Du ska helst ha dina intyg redo när det är dags att söka kurserna. Då jag inte hade detta så fick jag ansöka alla kurserna på engelska, vilket inte var ett stort problem då det fanns tillräckligt med engelska kurser, samt att jag kunde ändra mina kurser på plats. Tips, det är många som läst spanska på KTH innan utbytet. Då jag tog tag i spanskan alldeles för sent så fick det bli spanska på Komvux för mig, vilket var smidigt men förmodligen mindre lärorikt då allt var på distans.

Utöver spanskan så kan det vara bra att kika på boende, speciellt i vilka områden som lockar. Då jag åkte ihop med en kompis valde vi att hyra en lägenhet ihop, men det allra vanligaste var att utbytesstudenterna hyrde ett rum. Det finns många bra områden i Valencia, men självklart är det vissa områden som lockar mer. Du kommer hitta flest studenter i ett område som kallas för Blasco Ibáñez, vilket är en lång gata som ligger nära skolan. Här kan du hitta billiga restauranger och barer, samt ett boende för en rimlig peng. Jag och min kompis valde att hyra en lägenhet i området Ruzafa, vilket jag tycker kan jämföras lite med söder i Stockholm. Det var ett underbart område med restauranger i vartenda hörn. Däremot ligger det en bit ifrån skolan samt stranden (tack och lov för billig kollektivtrafik och taxi i Valencia). Vissa bosatte sig även i Benimaclet, Cabanyal och gamla stan. Det finns väldigt många bra områden, men vad vi förstod så skulle man försöka undvika området precis vid stranden.

Till sist är det bra att undersöka kurserna på utbytesuniversitetet innan avresan, vilket inte är det lättaste eftersom systemet skiljer sig väldigt mycket från KTH. Kurserna består av mindre hp och alla kurserna går parallellt under hela terminen. Jag fick lära mig att det mesta kommer att lösas sig på plats, vilket var sant. Så stressa inte ihjäl dig innan, det löser sig!

Ankomst

Mitt utbyte började med en två veckors språkkurs i Gandia där flera utbytesstudenter från olika länder deltog. Man signar upp sig på en nivå vid ansökan, där man kan välja på nivåerna A2-B2, men under de första dagarna går det bra att byta nivå baserat på hur bekväm man känner sig med sin spanska. Jag valde att gå spanska B1 då det var det jag läst tidigare, vilket ärligt talat var utmanande för mig. Läraren pratar spanska hela tiden och varje lektion avslutades med att läraren gav oss en hemuppgift. Det var väldigt utmanande, men jag lärde mig otroligt mycket under dessa två veckor och även om du inte har intresset att lära dig spanska – åk till Gandia! Jag lärde känna så många härliga människor, som jag sedan höll kontakten med under hela mitt utbyte. Varje eftermiddag bestod i princip av strandhäng med

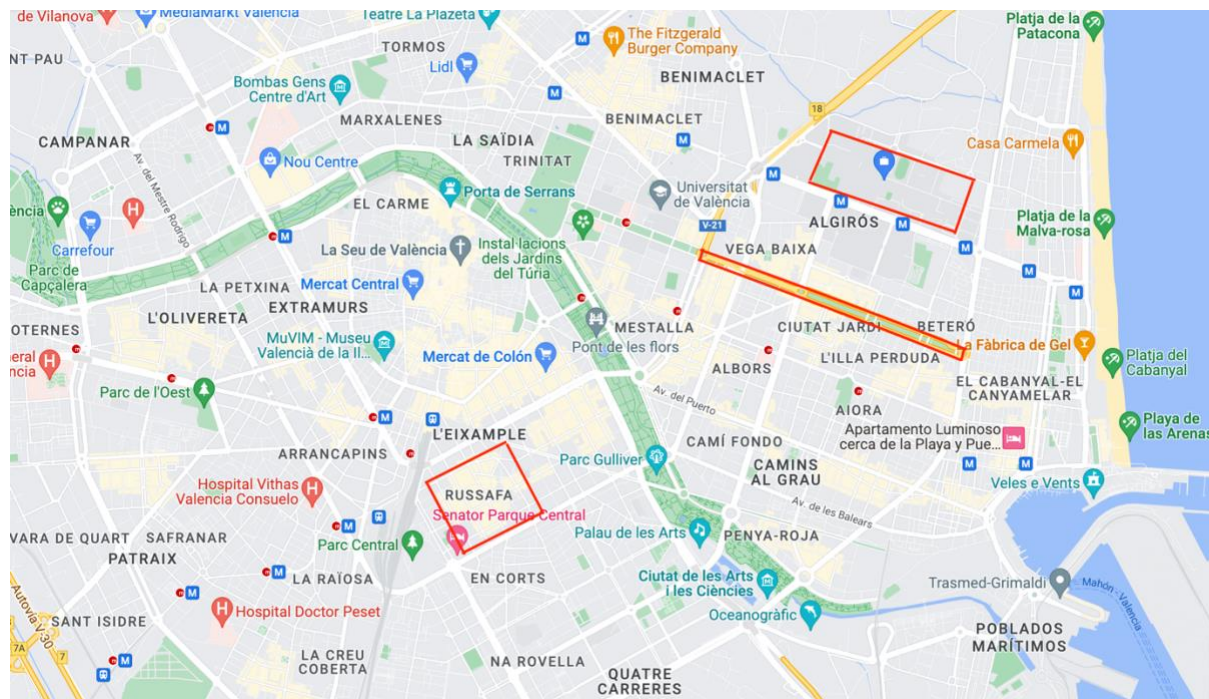
volleybollturneringar. Det var två intensiva veckor med middagar, pubrundor, salsalektioner och en del skola. Veckorna bestod av sena kvällar och tidiga morgnar, men det var värt all sömnbrist. Kursen består av 4 ECTS, vilket motsvarar 4 hp. Du får betala en summa när du signar upp dig på kursen, men det går att söka stipendium för detta på KTH efteråt. Det du däremot får lägga ut själv är boendekostnad samt mat/aktiviteter, men det är inga stora summor (ca. 27 euro för boende och 60 euro för aktiviteterna).

Ekonomi

Med Erasmus-stipendiet och CSN med merkostnadslån så räckte pengarna gott och väl för vardagslivet i Spanien. Däremot kan det vara bra att ha lite besparingar om man vill passa på att resa eller annat. Jag levde inte särskilt ekonomiskt under mitt halvår, men det gick alltid runt, även de månader jag hade en resa inbokad. Erasmus ges ut i klumpsummor, runt 70% betalas ut när du påbörjar ditt utbyte och 30% när du avslutat det.

Boende

Som jag sa tidigare så bodde jag tillsammans med min kompis i Ruzafa och vi fick tag på vår lägenhet innan utbytet via hemsidan: <https://www.idealista.com/sv/>. Det var en rymlig lägenhet där vi hade varsitt rum, ett gästrum och balkong. Den fasta hyran låg på totalt 1075 euro där det sedan tillkom en kostnad för vatten och el varje månad. Detta var en rätt dyr hyra jämfört med andra studenter, som betalade runt 300-400 euro per månad. Priserna var så klart olika beroende på storlek, område, och sätt att bo (rum/delad lägenhet). Kartan visar Ruzafa, UPV och Blasco, vilket är den långa gatan i närheten av skolan. De flesta studenterna bodde på Blasco, pga den billiga hyran, gångavstånd till skolan samt att det fanns ett stort utbud på billiga restauranger och barer. Från Ruzafa tog det ungefär 25 minuter att ta sig till skolan via buss (kostar 1 euro enkel resa). Många studenter som bodde på bl.a. Blasco köpte ett Valenbisi-kort (ett årskort kostar runt 30 euro). Jag var en av de få studenter som inte köpte ett sådant kort, vilket jag kan ångra i efterhand, men jag upplevde att kollektivtrafiken var så pass bra att det inte behövdes.



Universitetet och studierna

Universitetet och studierna skiljer sig väldigt mycket från KTH, både på gott och ont. Först är det en stor skillnad i kurser samt lärare. Varje kurs jag läste hade runt 30 studenter och vi hade alltid lektion i ett mindre klassrum. Läraren ville oftast att eleverna skulle vara delaktiga (vilket visade sig vara otroligt

svårt under våra måndagslektioner mellan kl19-21), men tyckte jag detta var kul då det var en liten omställning från KTH.

UPV består av ett stort campus med caféer, restauranger och aktiviteter. Caféerna låg utspridda över skolan, medan de flesta restauranger var placerade i ett område. Av alla aktiviteter på campus utnyttjade jag endast padelbanorna, fotbollsplanen samt simhallen, men det fanns även ett gym, en volleybollplan, tennisbanor, m.m. De flesta aktiviteter var gratis, däremot kostade det att ta sig in i simhallen (endast 2 euro dock). Att hyra padelbanan var gratis, men racket och bollar måste man fixa på egen hand, vilket också gällde då man hyrde tennisbanan.

UPV har ett stort utbud av kurser, som är indelade i olika skolor – de hittar du här: <http://www.upv.es/estudios/master/index-en.html>.

Jag tillhörde Master's Degree in Civil Engineering – några kurser kan du exempelvis hitta här: http://www.upv.es/titulaciones/MUICCP/menu_1014893i.html. De olika skolorna hade en benämning och min kallades ETSICCP. På ESTICCP erbjöds en del engelska kurser, men för det mesta är det på spanska. Jag läste de flesta kurserna på denna skola, men valde även till två kurser från Master's Degree in Civil Engineering – några kurser kan du exempelvis hitta här: http://www.upv.es/titulaciones/MUII/menu_1014870i.html. Denna skola kallades ETSII och erbjöd en hel del kurser på engelska. UPV har som regel att du måste läsa minst 50% på den skola du tillhör, men annars är det fritt fram att välja de kurser som låter intressanta för dig. Det är dock ett begränsat antal platser i varje kurs och det kan därför vara svårare att komma in på kurser utanför din skola.

Något som jag missade och kan vara bra för dig att veta är att det finns ett tidsschema för varje kurs på UPV's hemsida, vilket gör att du redan innan utbytet kan pussla ihop ditt schema så att inte kurserna krockar. Då vissa kurser har obligatorisk närvaro på lektionerna vågade jag inte chansa och fick därför välja bort en del kurser. En kort tid innan kursstart kommer du behöva välja en grupp för varje kurs och det gör du på AIRE som du får tillgång till så fort du har blivit antagen på skolan. Jag missade detta helt och fick ett mail om att jag behövde välja grupp ASAP. Detta gjorde att jag tyvärr inte fick plats i en av kurserna jag anmält mig till. Jag går alltid in med inställningen att det löser sig, vilket det gjorde till slut. Däremot kan du slippa onödig stress genom att vara mer förberedd.

Jag hittade tidsschema för alla mina ETSICCP kurser här:

http://www.upv.es/titulaciones/MUICCP/menu_1014892i.html

Med de kurserna jag valt så gick jag i skola måndag till onsdag och var ledig varje torsdag och fredag under hela terminen. Däremot bestod mina måndagar av kurser från 8 till 21, med en längre lunch mitt på dagen. Lektionerna var oftast 2h långa, utan någon rast. Så var redo på att det kan bli långa dagar ibland. Oftast kan det vara att man har en dag med tidiga lektioner eller en dag med sena, men ibland kan man ha oturen att få både och.

I helhet skiljde sig kurserna mycket från KTH, som jag tidigare nämnde, men det gäller även med examinationerna. Av mina 5 kurser (exklusive spanskakursen i Gandia) hade jag i stort sett endast projekt och redovisningar. Av de kurser jag valde låg störst fokus på mindre presentationer framför sin klass och ett projekt som sträcker sig över hela terminen. Det händer däremot att vissa kurser har prov, men jag upplevde det inte som de tentaperioder vi har på KTH. Det var oftast mindre prov under terminens gång, som gick att göra igenom om man failade. Detta är dock väldigt individuellt beroende på läraren som håller i kursen.

Då kurserna jag till slut valde undervisades på engelska, var det i stort sett 99% utbytesstudenter i klassrummet. Detta var både på gott och ont. Lärarna var vana vid att endast ha Erasmus-studenter i sitt klassrum och därför anpassade de sig bra. Vissa lärare valde att dela in grupper så att det fanns en stor blandning av nationaliteter, vilket var väldigt roligt. En nackdel med att endast studera med andra Erasmus-studenter gjorde att vi höll oss mycket för oss själva, enligt min upplevelse.

Innan jag åkte till Spanien på utbyte hade jag ett hum om att det skulle vara en väldigt chill och ostrukturerad miljö, vilket det visade sig att vara. Detta kan vara exakt det man behöver, men då gäller det att vara beredd på läraren kan dyka upp 30 min sent till en lektion eller att en deadline kan flyttas några dagar bara för att läraren glömde bort eller kände för det. Personligen är jag väldigt strukturerad och har alltid varit, men jag älskade denna miljö. Det kunde vara frustrerande ibland, men i stort så gjorde det mig bara gott.

Kurser

33535 - Integrated construction project management

Credits: 4,5 Språk: Engelska

Detta var den mest krävande kursen under mitt utbyte, men detta är även inriktningen jag läser på KTH så jag uppskattade kursen väldigt mycket. Det var i princip seminarium varannan vecka, där man skulle läsa en text och svara på frågor som läraren hade tagit fram. Vissa uppgifter var lättare än andra, men sammanfattningsvis var den en rimlig nivå. Varje uppgift skulle lämnas in innan det var dags för lektionen där vi diskuterade frågorna. Under de sista månaderna hade vi ett större projekt där vi skulle skriva om ett pågående eller färdigt byggprojekt. Här blev vi indelade i grupper på 5-6 elever, med en blandning av nationaliteter. Jag trodde det skulle bli svårt, då byggbranschen skiljer sig från land till land men det var faktiskt bara kul och lärorikt! Gillar du projektledning och allt vad det innebär, så skulle jag tipsa om att gå denna kurs. Denna kurs var nog mest lik kurserna som vi läser på KTH.

33532 - Art and Aesthetics in Civil Engineering

Credits: 4,5 Språk: Engelska

Läraren var helt underbar, men det var svårt att hålla fokus under lektionerna då han pratade två timmar i sträck om former och färger. Detta är inte precis något som intresserar mig klo8.00 en måndagsmorgon. Kursen bestod av föreläsningar, ett projekt och en fältövning, där vi åkte runt till olika broar i Valencia som vi fick teckna av. Projektet höll på under hela våren och i projekt fick vi välja på att analysera en bro eller en byggnad, eller designa en ny bro. Det finns inga förkunskapskrav, och nivån på projektet skiljer sig stort mellan olika grupper. Är du intresserad av att lära dig om att analysera konstruktioners former så skulle jag rekommendera denna kurs!

33505 - Solar Photovoltaic Energy and Water Management

Credits: 4,5 Språk: Engelska

Detta var den kurs som jag var mest nervös inför, då det är ett ämne jag knappt studerat under mina år på KTH och helt ärligt så lät den väldigt avancerad. MEN detta var den kurs jag gillade mest och även lärde mig mest under mitt utbyte. Läraren var mycket pedagogisk och brydde sig om vad vi studenter tyckte och tänkte. Kursen bestod av många redovisningar, både i grupp och självständigt. Vi skulle hålla två redovisningar om ett ämne vi valt ut själva (jag valde till exempel Transparent Solar Panels) och en redovisning om ett projekt vi jobbat på under kursens gång. Mot slutet fick vi även åka på utflykt till en 'solcellspark'. Trots om du inte har så mycket förkunskap, så rekommenderar jag denna kurs starkt.

34251 - Recruitment skills

Credits: 4,5 Språk: Engelska

Välj denna kurs om du vill bli inspirerad av olika företagare som har erfarenheter som nästan bara går att drömma om. Vi fick möjligheten att träffa en modedesigner, en föreläsare på Harvard, ägaren av L'Océanografic, m.fl. Utöver dessa föreläsningar hade vi ett projekt som skulle redovisas i slutet av kursen. Denna kurs skulle jag rekommendera för alla!

34254 - Organizational behavior

Credits: 4,5 Språk: Engelska

Detta var helt klart terminens mest flummiga kurs och det tog mig nästan 3 månader innan jag fick grepp om innehållet och läraren. Vi hade olika case studies, en redovisning och till sist en muntlig examination. Som sagt tog det ett tag innan jag fick grepp om kursen och när jag väl fick det så var den betydligt roligare, men jag måste ändå säga att det är en speciell kurs med en speciell lärare. Jag skulle dock tipsa om kursen då den är så pass olik allt vi läser på KTH.

Spanish Intensive Course (offered by UPV)

Credits: 4,0

Denna kurs läste jag i Gandia under mina två introduktionsveckor, som jag tidigare nämnt. Jag läste B1 och läraren förväntade sig endast att man pratade spanska. Vi hade gruppdiskussioner, mindre redovisningar framför klassen och gjorde övningar i kursboken. Känn efter vilken nivå som är rimlig för dig och byt om det känns för tufft, allt blir mycket roligare då.

Efter att ha skrivit ihop detta så märker jag att jag skulle kunna tipsa om alla kurser jag läst, för jag tycker ändå jag hade tur med mina val! Visst, vissa kurser var mer krävande och andra ville jag ibland hoppa av för jag kunde inte greppa innehållet i kursen, men nu i efterhand kan jag säga att alla kurser var intressanta på sitt sätt och jag rekommenderar dem gärna.

Staden och landet

Min första kväll i Valencia var egentligen en hel vecka innan språkkursen i Gandia och jag föll för staden direkt. Då jag hade allt mitt fokus på att lära mig spanska innan utbytet hade jag helt glömt bort att kolla upp vad Valencia hade att erbjuda (förutom den stora stranden). Jag möttes av en stad med vackra byggnader, gröna områden och underbara människor. Oberoende av dag och tid på dygnet så satt det alltid folk på uteserveringar och tog ett glas vin eller en öl. Detta märktes också av på studenterna i skolan, det kom inte som chock att ett gäng studenter satt med varsin öl kl 10 en tisdag.

Något jag märkte fort var att det inte är så självklart att alla pratar engelska på restauranger eller i butiker. I vissa tillfällen var man tvungen att göra sig förstådd på spanska, vilket är en utmaning i sig, men också det som gör att du lär dig språket snabbare. Jag erkänner att jag inte pratade så värst mycket spanska, men min förståelse för språket blev betydligt bättre under mitt utbyte.

Två höjdpunkter under min vårtermin var traditionerna Las Fallas i mars och San Juan i juni. Jag har aldrig varit med om något liknande innan, speciellt när det gäller Las Fallas. Det är svårt att förklara stämningen och vad som egentligen sker under denna tid, men jag älskade varje minut av det.



Gatubelysning och skulpturer under Las Fallas – Nattklubben L'umbracle (längst ner till vänster)


Fritid och sociala aktiviteter

Det finns alltid något att hitta på, om det så är resor, volleyboll på stranden, fotbollsmatch på Mestalla, livemusik på Radio City eller en kväll på Marina Beach Club. Så du kan vara lugn, det finns något för alla!

Jag tog inte del av Erasmus anordnade resor förutom Erasmus games i Granada. Jag har inte spelat fotboll på år och dar, men blev övertalad att hänga på vårt fotbollslag från UPV, vilket jag absolut inte ångrar. Det kostade 75 euro, exklusive transport till och från Granada. Det tog oss runt 5h att köra till Granada och kostade runt 80 euro per person för både bil och bensin. Har du möjlighet att åka, gör det! Granada är en väldigt fin stad, och utöver fotbollen var det tourguides i stan och festligheter på kvällarna.


Sen finns det möjligheter att åka på äventyr till andra städer, utan att lägga särskilt mycket pengar eller tid. Det är hyfsat billigt att hyra bil, men det finns även bra tåg- och bussresor till olika städer, så som

Barcelona, Alicante eller Madrid. Jag måste tipsa om att ta dig till Montanejos, vilket ligger lite mer än en timme med bil från Valencia. Vi åkte dit då det var en technofestival, men det är många som åker dit för att bara uppleva naturen. Under sista månaden bokade vi även en resa till Ibiza, vilket tar ungefär 30-40 min med flyg. Där åkte vi över med färja till Formentera under en dag, vilket var en helt underbar miljö. Över lag skulle jag inte säga att Ibiza är överdrivet dyrt (självklart beror det på vilken säsong du är där), men en middag ute kostade inte mycket mer än vad den gör i Valencia. Däremot borde du vara redo att betala löjligt mycket pengar om du vill gå ut en kväll.



Erasmus games i Granada – Solnedgång Albufera – Fotbollsarenan Mestalla – Formentera

Jag hoppas jag har pratat i Valentias fördel och att du är övertygad om att åka på utbyte till en av världens bästa städer! Hoppas du har fått några bra tips och hjälp där det känns lite oklart. Jag var väldigt osäker till en början om jag ens skulle klara av att ta mig till Valencia pga spanskan, men jag är så tacksam att jag gjorde det. Under mitt halvår har jag fått resa, hänga på stranden, uppleva nya traditioner och fira midsommar med vänner jag bara hittade för några månader sen. Så missa inte chansen, åk!



Hör gärna av dig om du har frågor, Emmajoo@kth.se!

Emma Johansson