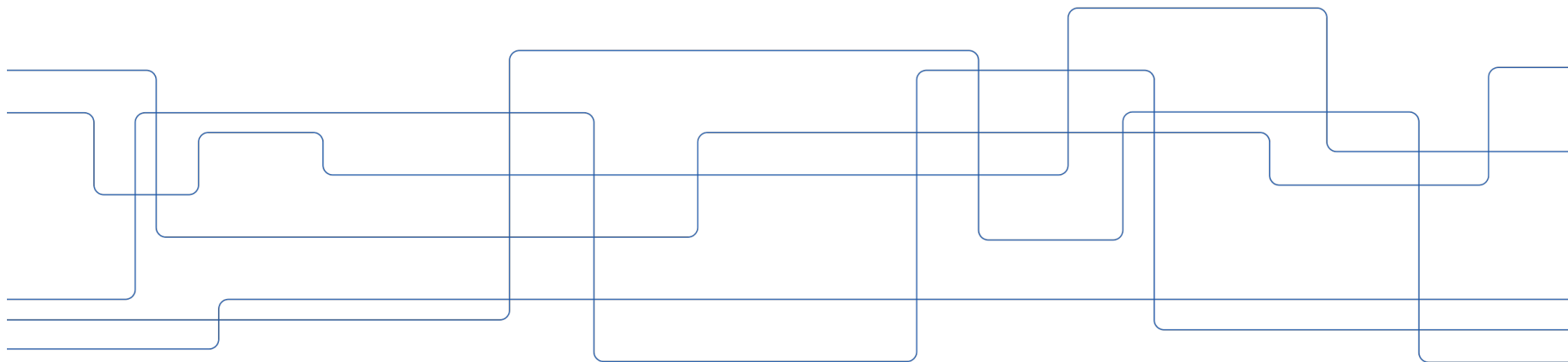




# Sökandesiffror Internationella masterprogram höstterminen 2023

Helena Leidebrant, EDO





# Innehåll

- Sökande och förstahandssökande till KTH:s masterprogram inför höstterminen 2023
- Sökande till kandidatprogrammet i informations- och kommunikationsteknik på engelska
- Siffrorna baseras på i tid inkomna anmälningar (sista anmälningdag 16 januari 2023) samt av dessa i tid inbetald anmälningavgift (sista dag för att betala anmälningavgift var 1 februari 2023)
- Sökande som anmäler sig på annat sätt i annan antagningsomgång **ingår ej** i siffrorna (till exempel InnoEnergy, EIT Digital och Urban Mobility)



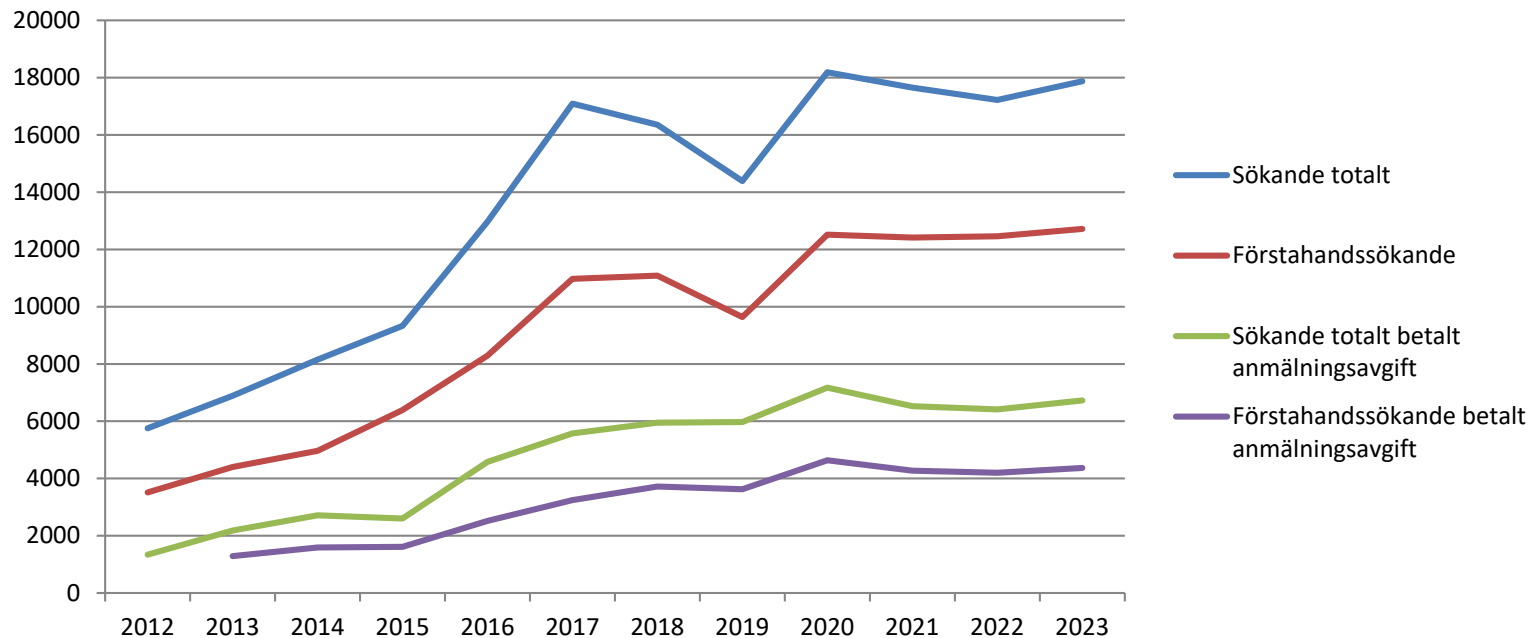
# Totalt antal sökande och förstahandssökande masterprogram

(unika individer, i tid inkomna anmälningar)

	2021	2022	2023	Förändring (2022–2023)
Sökande totalt	17651	17224	17878	3,8%
Förstahandssökande	12418	12458	12719	2,1%
Avgiftsskyldiga sökande som betalat anmälningavgift	6528	6411	6727	4,9%
Förstahandssökande som betalt anmälningavgift	4273	4202	4370	4,0%

# Utveckling masterprogram 2012–2023

(unika individer, i tid inkomna anmälningar)





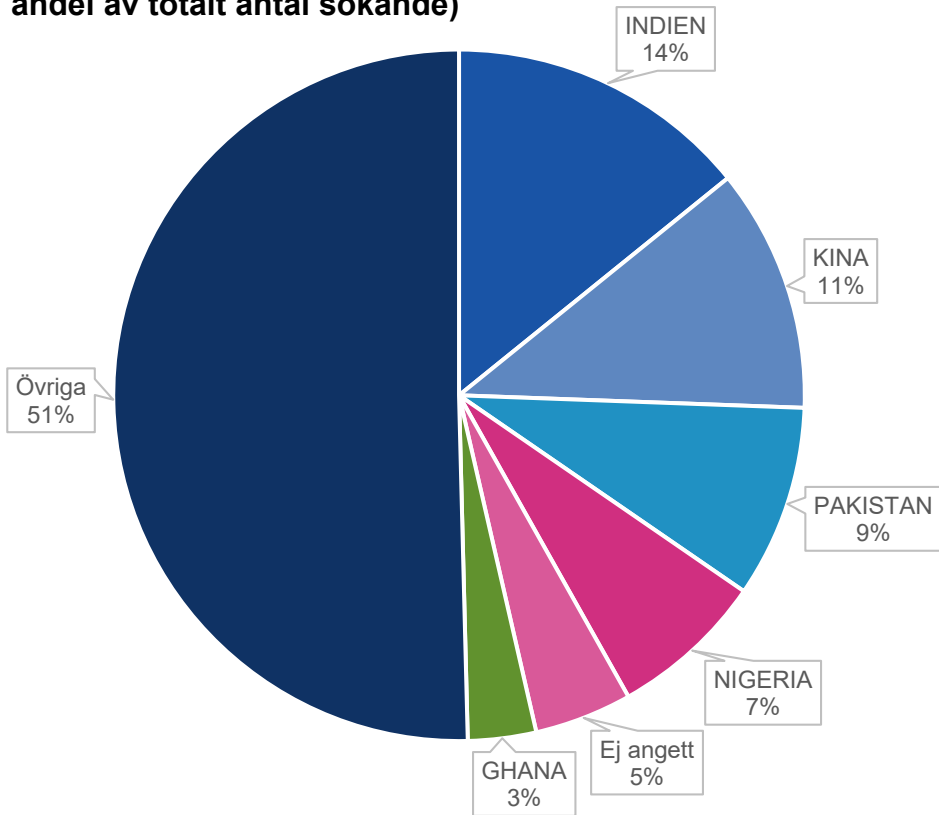
# Antal förstahandssökande masterprogram per skola

(unika individer, i tid inkomna anmälningar)

Skola	Antal förstahands-sökande 2021	Förstahands-sökande som betalat anm.avg 2021	Antal förstahands-sökande 2022	Förstahands-sökande som betalat anm.avg 2022	Antal förstahands-sökande 2023	Förstahands-sökande som betalat anm.avg 2023	Antal förstahands-sökande förändring (2022–2023)	Förstahands-sökande som betalat anm.avg förändring (2022–2023)
<b>ABE</b>	3017	846	2961	864	3233	976	9,2%	13,0%
<b>CBH</b>	1243	337	1313	332	1373	391	4,6%	17,8%
<b>EECS</b>	4543	1864	4655	1859	4712	1839	1,2%	-1,1%
<b>ITM</b>	1901	644	1706	588	1556	588	-8,8%	-2,4%
<b>SCI</b>	1714	582	1823	559	1845	590	1,2%	5,5%
<b>Totalt</b>	12418	4273	12458	4202	12719	4370	2,1%	4,0%

# Topp fem förutbildningsländer

(unika individer, andel av totalt antal sökande)





# Sökande till kandidatprogram i informations- och kommunikationsteknik

(unika individer, i tid inkomna anmälningar)

	HT21	HT22	HT23	Förändring HT22–HT23
Antal sökande totalt	1093	1455	1748	20,1%
Förstahandssökande totalt	553	890	1028	15,5%
Anmälningsskyldiga förstahandssökande	334	599	744	24,2%
- varav betalt anmälningsskyldiga	132	207	241	16,4%



# Sammanfattning och kontext

- Antalet sökande i masteromgången nationellt var 10% högre än 2022. KTH:s ökning är något svagare än så.
- 17878 unika individer sökte till KTH. 12719 av dem sökte i första hand.
- Antalet förstahandssökande ökar med 2,1%.
- En handfull masterprogram upplever kraftigt ökat söktryck. Masterprogrammet i husbyggnads- och anläggningsteknik (Civil and Architectural Engineering) står för mer än halva KTH:s ökning av antal förstahandssökande i masteromgången.
- Bland de fem masterutbildningar som nationellt har flest sökande i MASTERHT23 finns KTH:s masterprogram i datalogi på plats 2 och masterprogrammet i maskininlärning på plats 4.