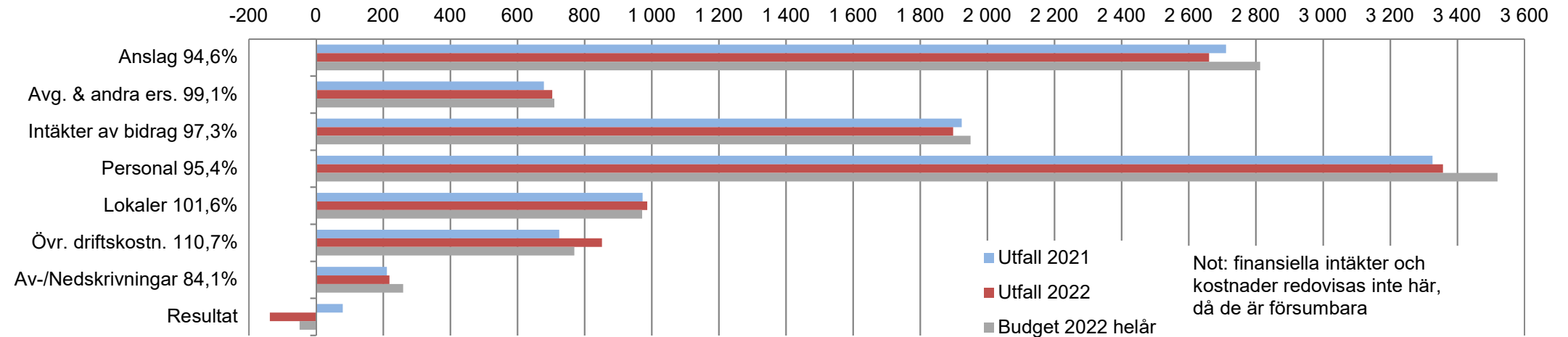




KTH-rapport, universitetsstyrelsens möte 2023-02-17

Resultaträkning 2022, mnkr

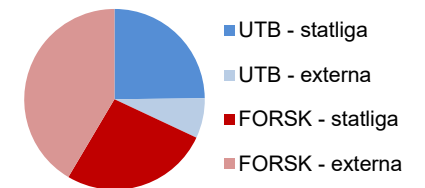


Not: finansiella intäkter och kostnader redovisas inte här, då de är försumbara

Riktvärde mot budget 100%

Budget intäkter 2022

5 475 mnkr



Balansräkning 2022 (2021)

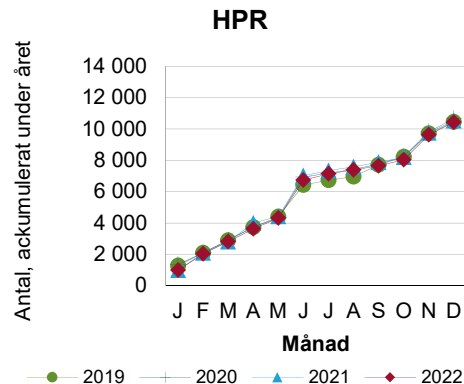
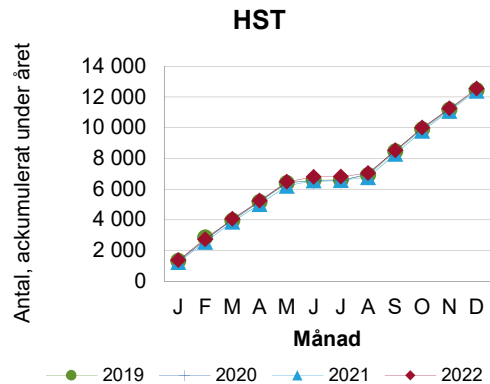
Oförbrukade bidrag
1 607 (1 469)

Upplupna bidragsintäkter
579 (609)

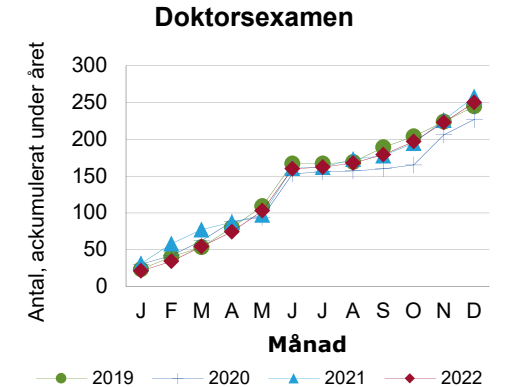
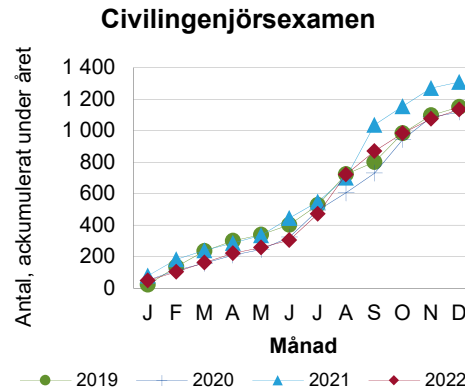
Myndighetskapital
741 (877)

Helårsstudenter och helårsprestationer (HST och HPR)

Total anslagsfinansierad utbildning



Examina Antal utfärdade examina



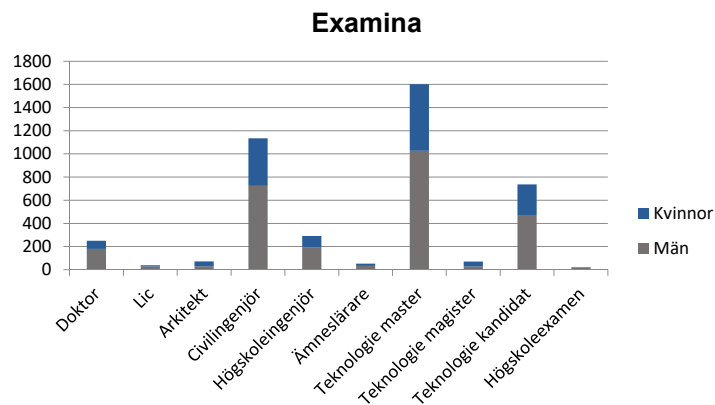
KTH – ur Årsredovisning 2022

KTH Campus
KTH Flemingsberg
KTH Kista
KTH Solna
KTH Södertälje

Lokalyta 288 400 m²

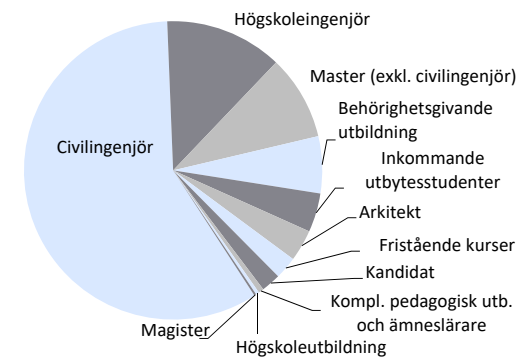
Skolor

ABE Arkitektur och samhällsbyggnad
CBH Kemi, bioteknologi och hälsa
EECS Elektroteknik och datavetenskap
ITM Industriell teknik och management
SCI Teknikvetenskap



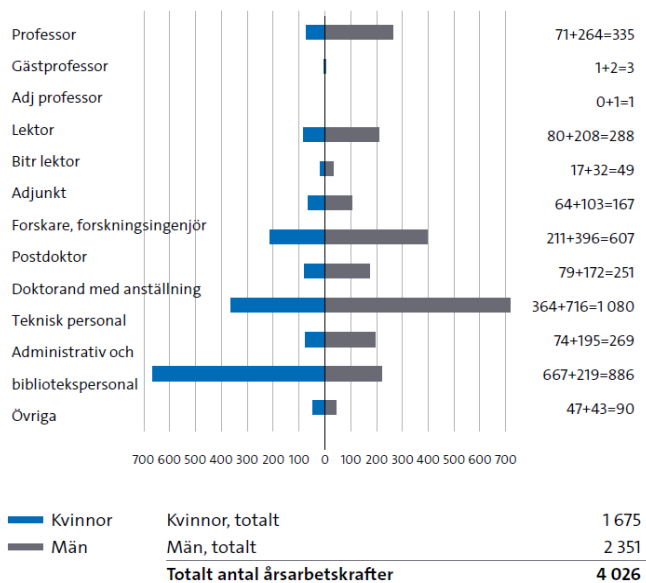
Anslagsfinansierad utbildning (HST)

Totalt 12 547 HST



Årsarbetskrafter 2022

Per personalkategori



Utbildning på grundnivå och avancerad nivå (inkl studieavgiftsfinansierad utbildning)
13 583 HST (34 % kvinnor)

Aktiva doktorander
1 713 (34 % kvinnor)

Referegranskade publikationer
3 130 (preliminärt)

THE World University Ranking
155

QS World University Ranking
89

Strategiska partnerskap

ABB
Alstom
Ericsson
Hitachi Energy
IVL Svenska Miljöinstitutet
Region Stockholm – hälsa och teknik
Region Stockholm – trafik och region
Saab
Sandvik
Scania
Skanska
Stockholm Environment Institute
Stockholms stad
Stora Enso
Vattenfall