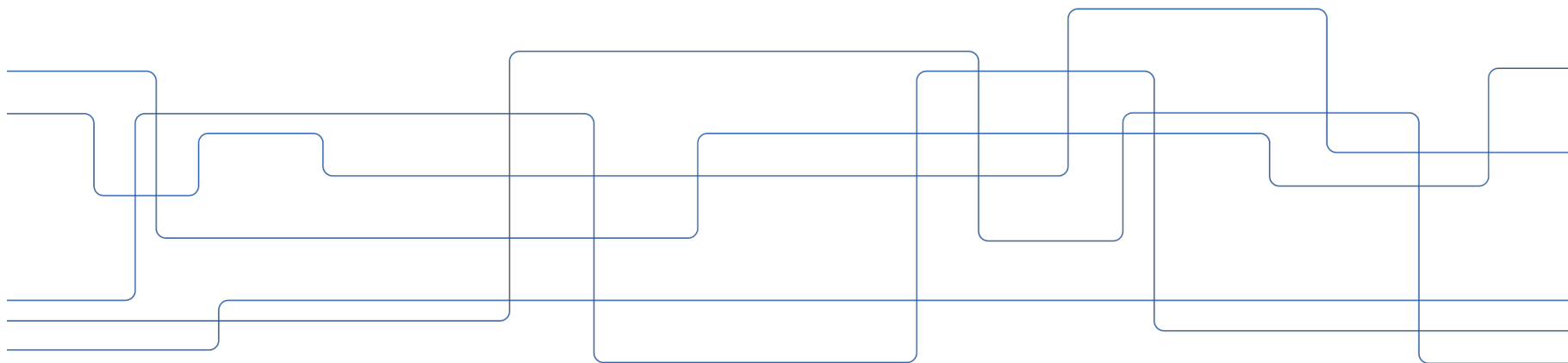




Sökandesiffror Internationella masterprogram höstterminen 2024

Helena Leidebrant, EDO





Innehåll

- Sökande och förstahandssökande till KTH:s masterprogram inför höstterminen 2024
- Sökande till kandidatprogrammet i informations- och kommunikationsteknik på engelska
- Siffrorna baseras på i tid inkomna anmälningar (sista anmälningdag 15 januari 2024) samt av dessa i tid inbetald anmälningavgift (sista dag för att betala anmälningavgift var 1 februari 2024)
- Sökande som anmäler sig på annat sätt i annan antagningsomgång **ingår ej** i siffrorna (till exempel InnoEnergy, EIT Digital och Urban Mobility)



Totalt antal sökande och förstahandssökande masterprogram

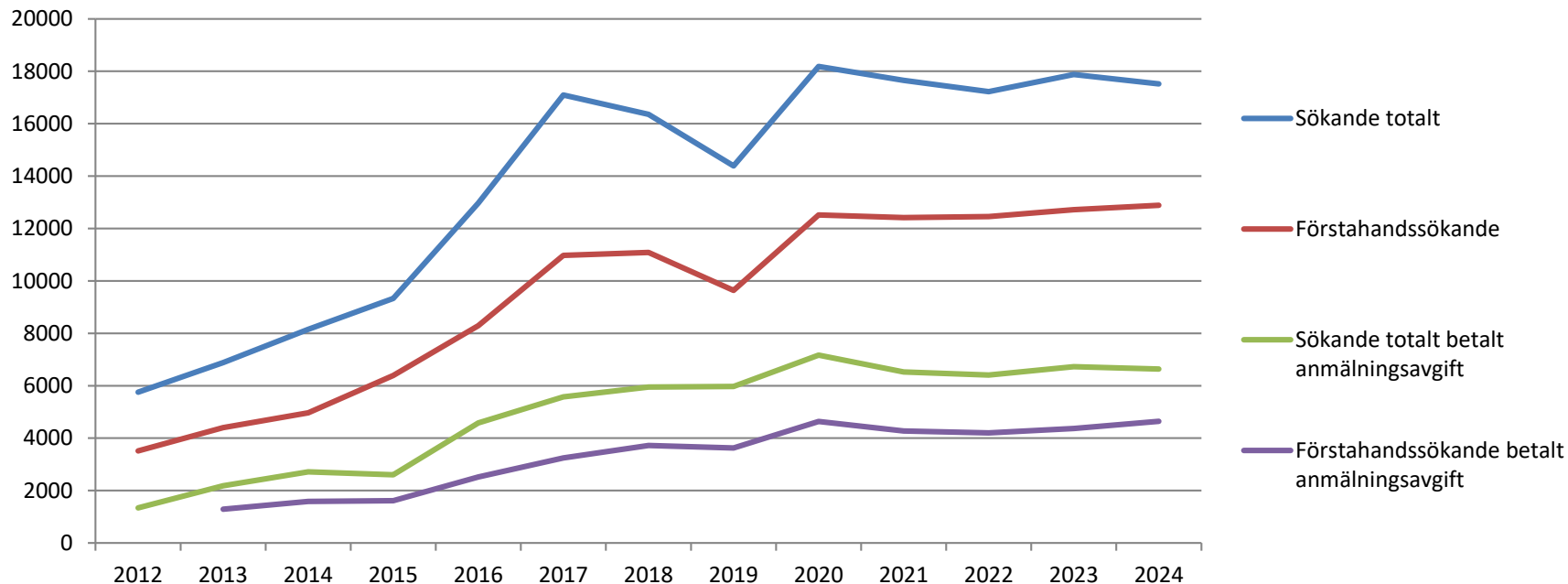
(unika individer, i tid inkomna anmälningar)

	2022	2023	2024	Förändring (2023–2024)
Sökande totalt	17224	17878	17521	-2,0%
Förstahandssökande	12458	12719	12887	1,3%
Avgiftsskyldiga sökande som betalat anmälningavgift	6411	6727	6636	-1,4%
Förstahandssökande som betalt anmälningavgift	4202	4370	4642	6,2%



Utveckling masterprogram 2012–2024

(unika individer, i tid inkomna anmälningar)





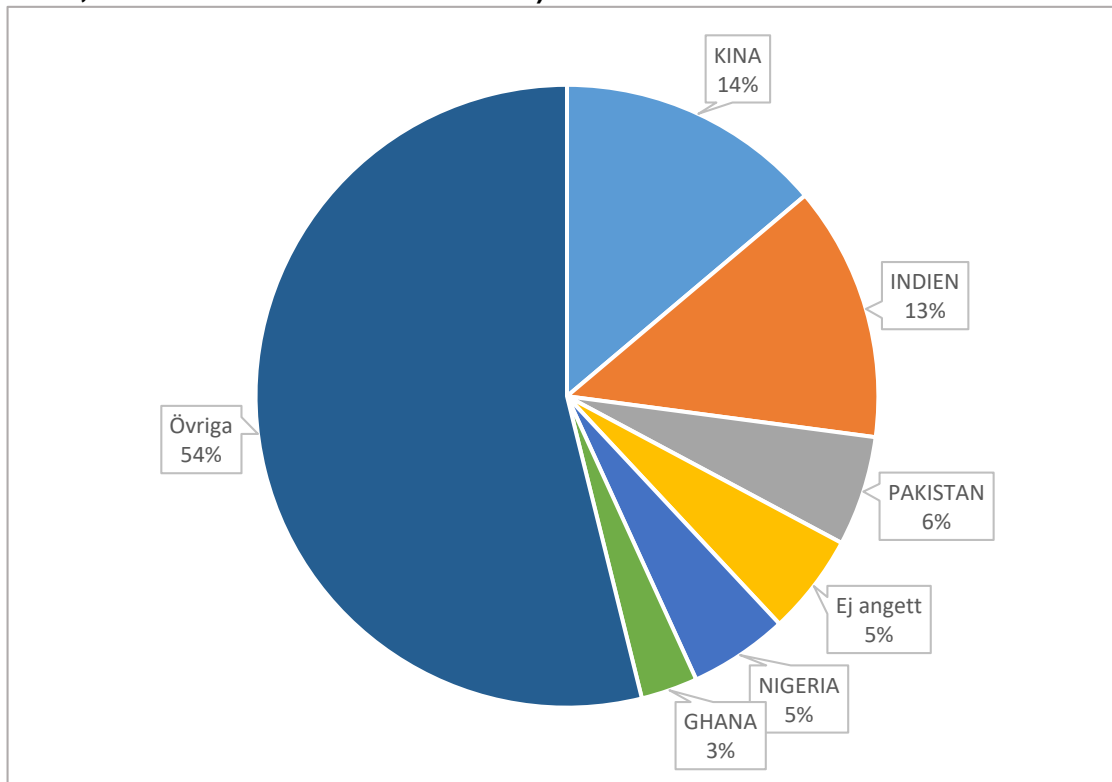
Antal förstahandssökande masterprogram per skola

(unika individer, i tid inkomna anmälningar)

Skola	Antal förstahands-sökande 2022	Förstahands-sökande som betalat anm.avg 2022	Antal förstahands-sökande 2023	Förstahands-sökande som betalat anm.avg 2023	Antal förstahands-sökande 2024	Förstahands-sökande som betalat anm.avg 2024	Antal förstahands-sökande förändring (2023–2024)	Förstahands-sökande som betalat anm.avg förändring (2023–2024)
ABE	2961	864	3233	976	2951	939	-8,7%	-3,8%
CBH	1313	332	1373	391	1283	381	-6,6%	-2,6%
EECS	4655	1859	4712	1839	4820	2041	2,3%	11%
ITM	1706	588	1556	588	1660	594	6,7%	3,5%
SCI	1823	559	1845	590	2173	687	17,8%	16,4%
Totalt	12458	4202	12719	4370	12887	4642	1,3%	6,2%

Topp fem förutbildningsländer

(unika individer, andel av totalt antal sökande)





Sökande till kandidatprogram i informations- och kommunikationsteknik

(unika individer, i tid inkomna anmälningar)

	HT22	HT23	HT24	Förändring HT23–HT24
Antal sökande totalt	1455	1748	1489	-14,8%
Förstahandssökande totalt	890	1028	853	-17,0%
Anmälningsskyldiga förstahandssökande	599	744	522	-29,8%
- varav betalt anmälningsskyldiga	207	241	217	-10,0%



Sammanfattning och kontext

- Antalet sökande i masteromgången nationellt var 6% lägre än 2023. Antalet sökande till KTH minskar inte lika mycket (-2%).
- 17521 unika individer sökte till KTH. 12887 av dem sökte i första hand.
- Antalet förstahandssökande ökade med 1,3%.
- Antalet betalande studenter har nationellt minskat med 13%.
- Antalet sökande till ICT-bachelorn ligger i nivå med 2022 efter förra årets mycket höga nivå.

De fem masterprogram som har störst procentuell ökning av förstahandssökande är

ICT Innovation - spår Moln- och nätverksinfrastrukturer (30%)

Tillämpad matematik och beräkningsmatematik (26,3%)

Transport och geoinformatik (21,4%)

Interaktiv medieteknik (16,7%)

Teknisk fysik (15,7%)