



# **Kostnader finansierade med täckningsbidrag 2024**

# Innehållsförteckning

---

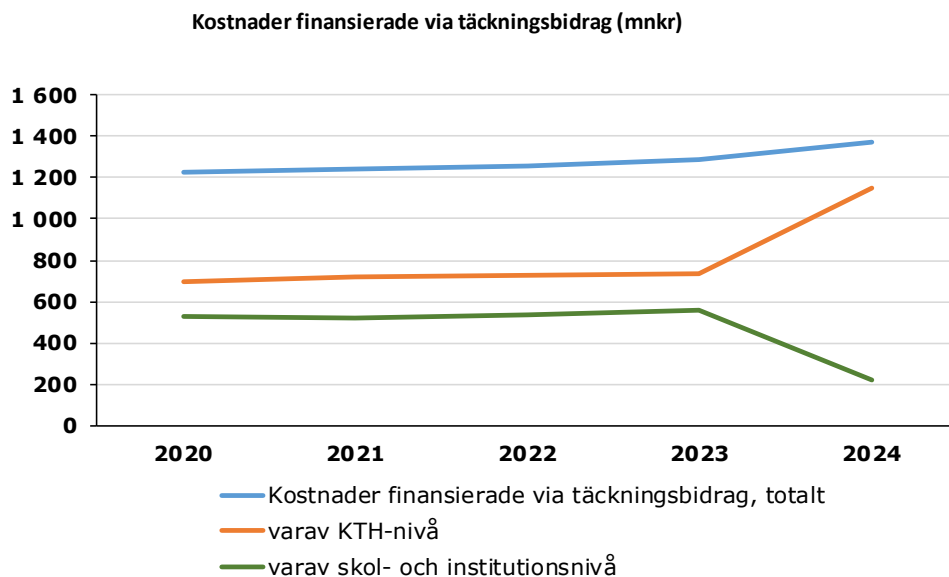
Inledning .....	3
Totala stödkostnader .....	4
Stödfunktion Ledning .....	5
Stödfunktion Utbildnings- och forskningsadministration .....	6
Stödfunktion Ekonomi- och personaladministration .....	7
Stödfunktion Infrastruktur och service .....	8
Stödfunktion Bibliotek .....	9
Tabeller Skola-Funktion .....	10
Tabeller Funktion-Skola .....	13

## Inledning

Syftet med rapporten är att den ska ge en översiktlig bild av de gemensamma kostnader som finansieras genom täckningsbidrag i enlighet med SUHF-modellen. Det är viktigt att tänka på att all information inte återfinns i denna rapport utan den är tänkt som en ingång för vidare analyser med hjälp av annat material. De data som används är hämtade direkt ur våra system. Rapporten publiceras årligen. KTH:s stödverksamhet delas in i de tre nivåerna: KTH-, skol- respektive institutionsgemensamt.

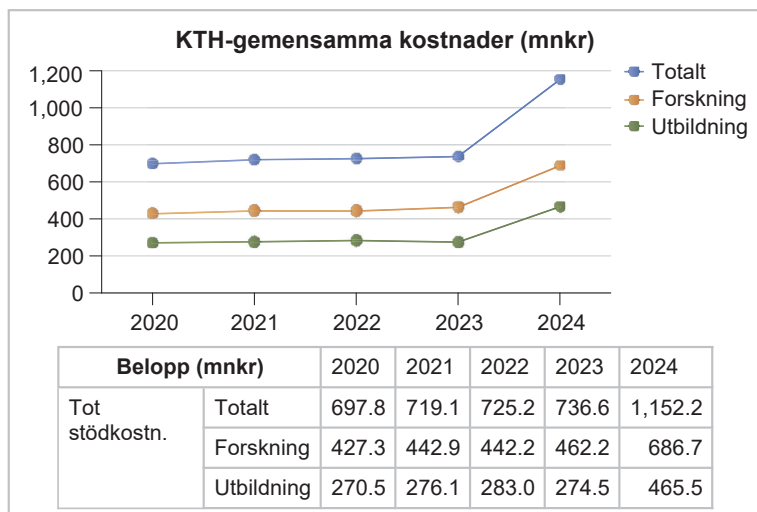
Stödverksamheten inom KTH finansieras till allra största del genom täckningsbidrag men det förekommer även så kallade direktifieringar. Till exempel så internfakturerar IT-avdelningen inom Verksamhetsstödet (VS) för delar av de tjänster som de tillhandahåller och Fastighetsavdelningen har exempelvis personalkostnader för basstädning som finansieras via internprismodellen för lokaler. Direktifiering sker även i de fall lönekostnader för TA-personal inom Verksamhetsstödet ska belasta ett externfinansierat bidragsprojekt, centrumbildningar med riktade medel eller anslagsfinansierad verksamhet.

Från och med 2024 redovisas de fem skolkanslierna som en del av VS. Detta förklarar huvudsakligen den betydande ökningen av KTH-gemensamma kostnader som finansieras med täckningsbidrag, samt den markanta minskningen av skol- och institutionsgemensamma kostnader finansierade med täckningsbidrag. Diagrammet visar att stödkostnader på KTH-nivå har ökat med nästan 416 miljoner kronor medan stödkostnader på skol- och institutionsnivå har minskat med 336 miljoner kronor



# Totala stödkostnader

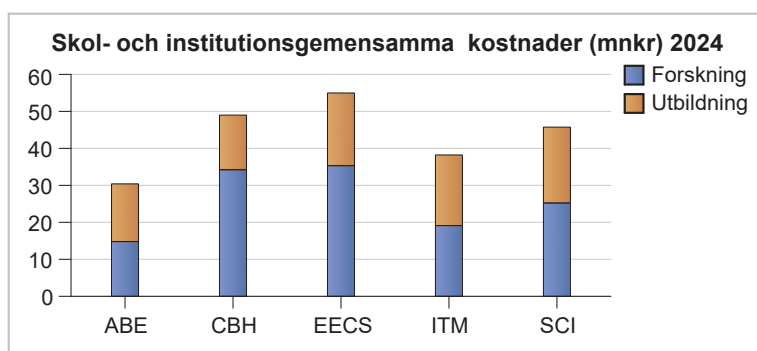
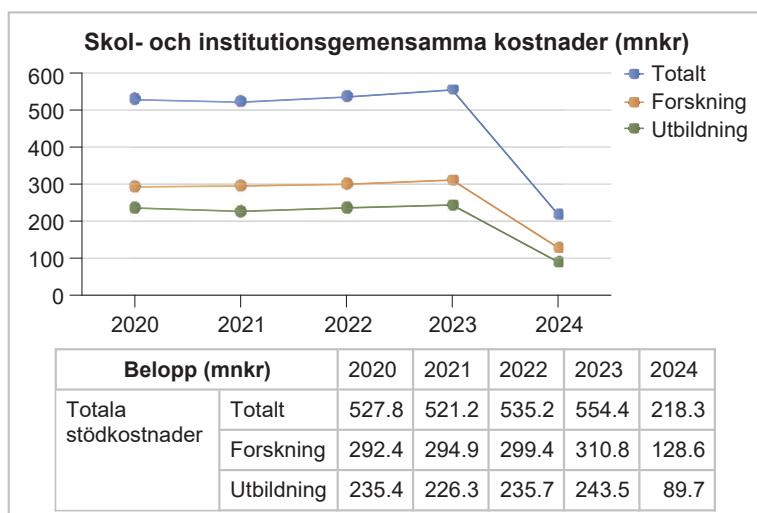
SUHF-modellen är en modell för redovisning av indirekta kostnader vid universitet och högskolor som specificerar och tydliggör kostnader på tre nivåer. Nedan redovisas KTH:s nettokostnader för stödfunktionerna uppdelat på KTH-gemensamma kostnader och skol- och institutionsgemensamma kostnader.



Denna rapport visar att gemensamma kostnader finansierade av täckningsbidrag på samtliga nivåer uppgår till 1 371 mnkr 2024, varav 555 mnkr utbildning och 815 mnkr forskning. Nettoökningen av kostnader finansierade med täckningsbidrag från 2023 är 79,5 mnkr och fördelar sig ganska jämnt mellan utbildning och forskning, 37,2 mnkr respektive 42,3 mnkr. Ökningen beror framför allt på lönerrevision, indexuppräknningar, införandet av KTH:s säkerhetsavdelning, justering av semesterlöneskuld från 2023 och IT-delpportföljskostnader från tidigare år. Totalt sett har kostnader finansierade med täckningsbidrag ökat med 6,2% sedan 2023 vilket följer utvecklingen av KTH:s totala kostnader som ökade med 6,3%.

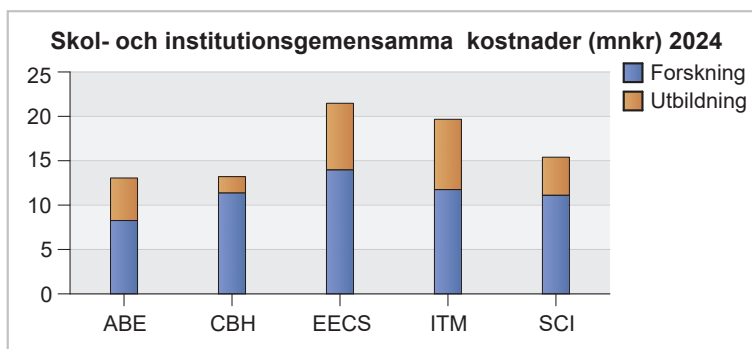
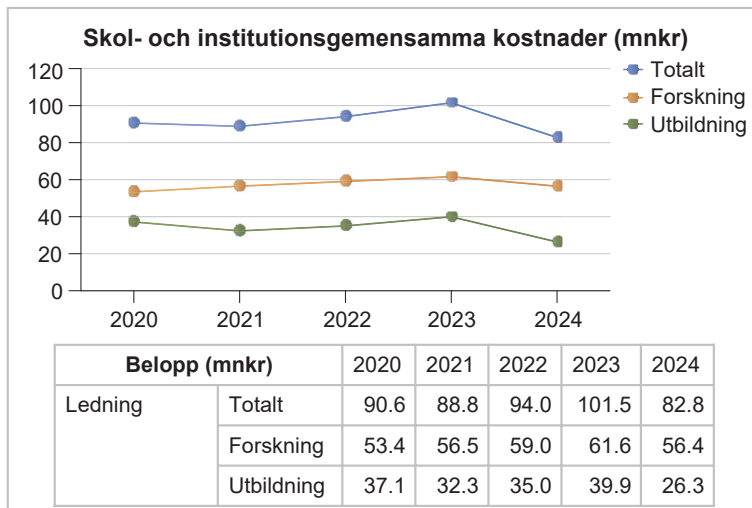
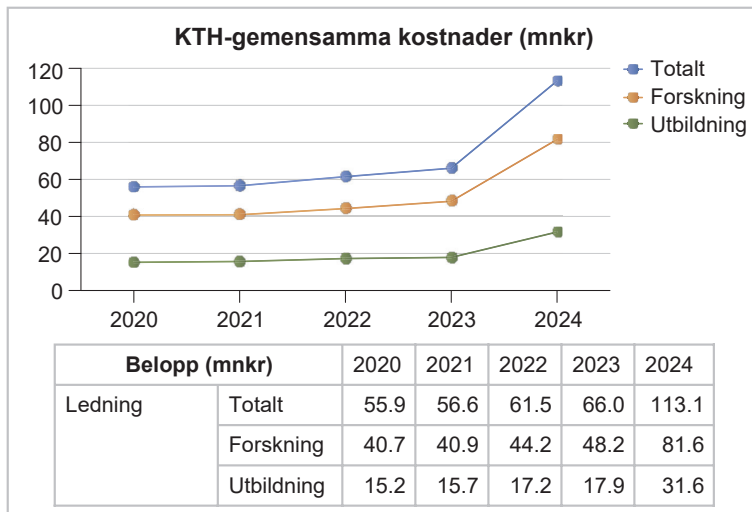
Andelen kostnader som finansieras med täckningsbidrag, i relation till KTH:s totala kostnader var 22,4% år 2024. Detta är något lägre än genomsnittet för de senaste fem åren, som var 23,2%. Även när man ser till de specifika verksamheterna – utbildning och forskning – ligger andelen kostnader finansierade med täckningsbidrag i linje med de senaste fem årens utfall. För 2024 var andelen 30,1% för utbildning och 19,1% för forskning, vilket kan jämföras med de femåriga genomsnitten på 30,3% respektive 20,2%.

Längre fram i denna rapport finns mer detaljerade utfall per skola, verksamhet och funktion. Stödkostnaden för skolcontrollers låg tidigare som en skol- och institutionsgemensam kostnad under funktionen Ekonomi och personal men återfinns från 2024 i utfallet för KTH-gemensamma kostnader under funktionen Ledning.



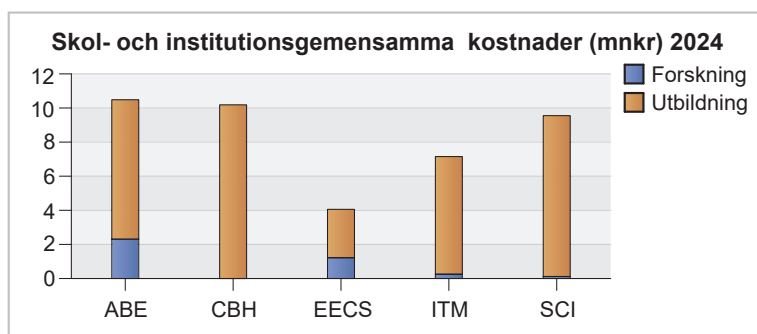
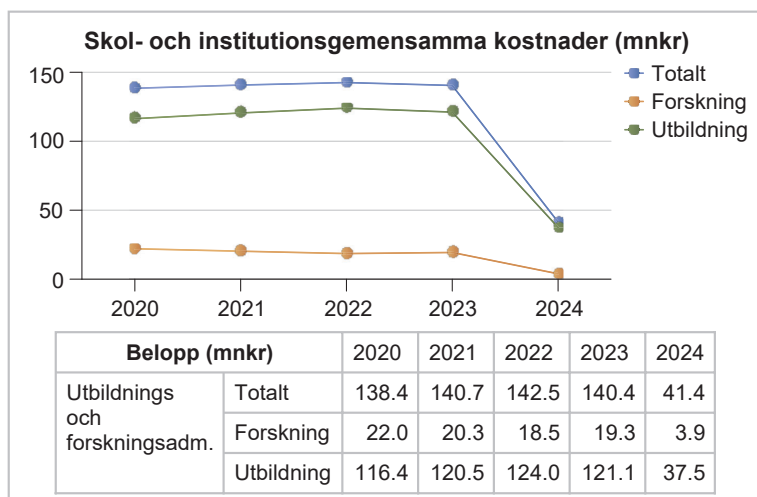
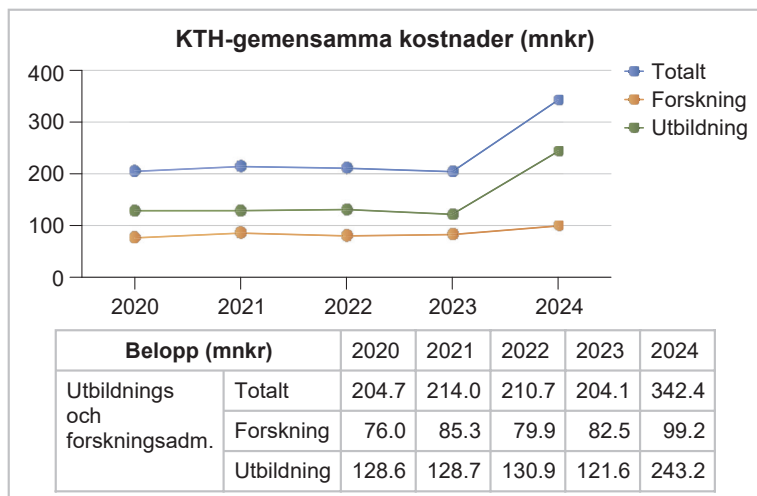
# Ledning

Ledning innefattar kostnader för högsta ledningen på nivån med tillhörande stöd-/stab-/kansli-personal, ledningsanknutna kostnader samt styrelser och nämnder. Kostnader för chefer under prefekten inom en institution, i den mån de ingår i institutionsledningen och finansieras som gemensam kostnad, förs till ledningsfunktionen.



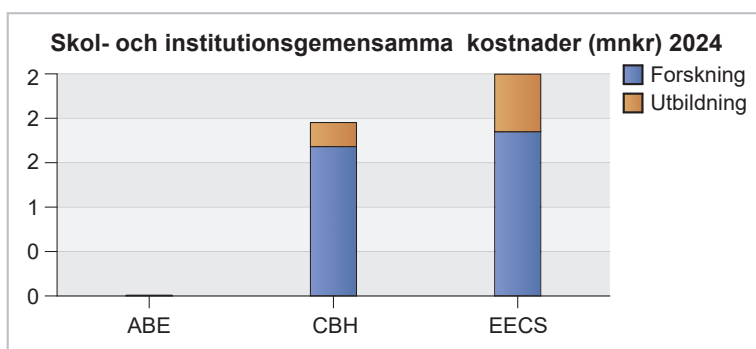
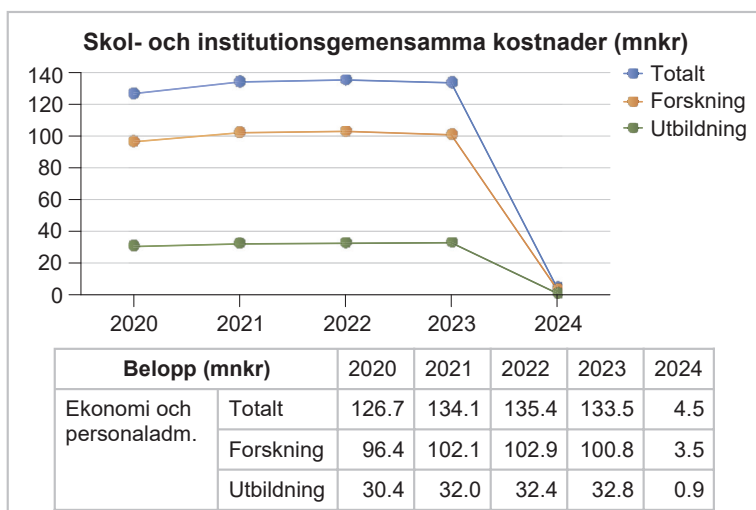
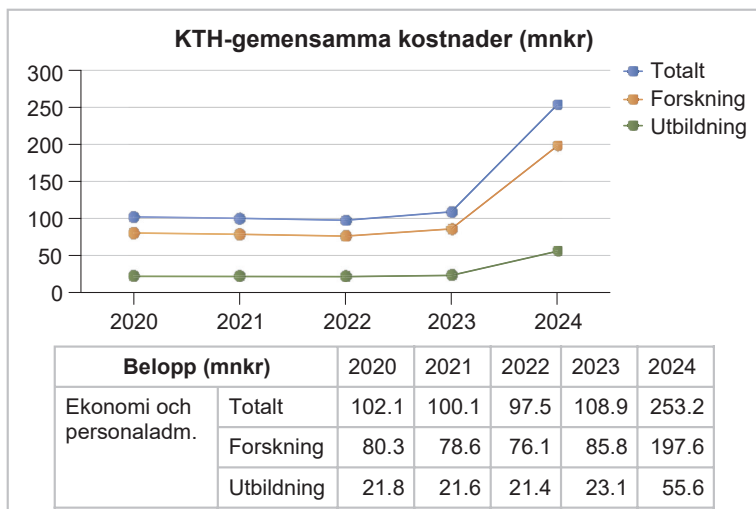
## Utbildnings- och forskningsadministration

Utbildnings- och forskningsadministration omfattar bland annat beredning, inköp och upphandling, planering, styrning, kvalitets-/effektivitetsarbete, uppföljning/utvärderingar, verksamhetsadministrativa stödsystem, internationalisering, näringslivskontakter, regional utveckling, kontakt/rådgivning, externfinansieringsstöd, EU-stöd, juridisk service, administrativa stödsystem.



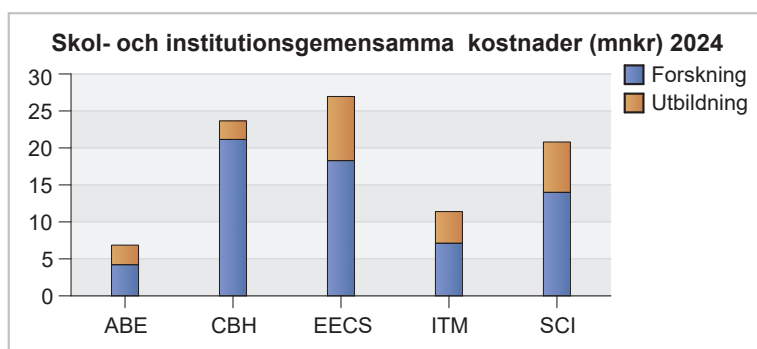
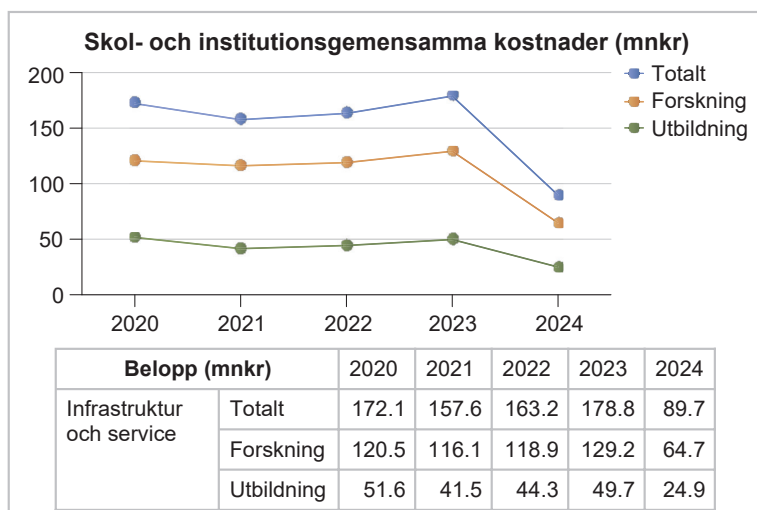
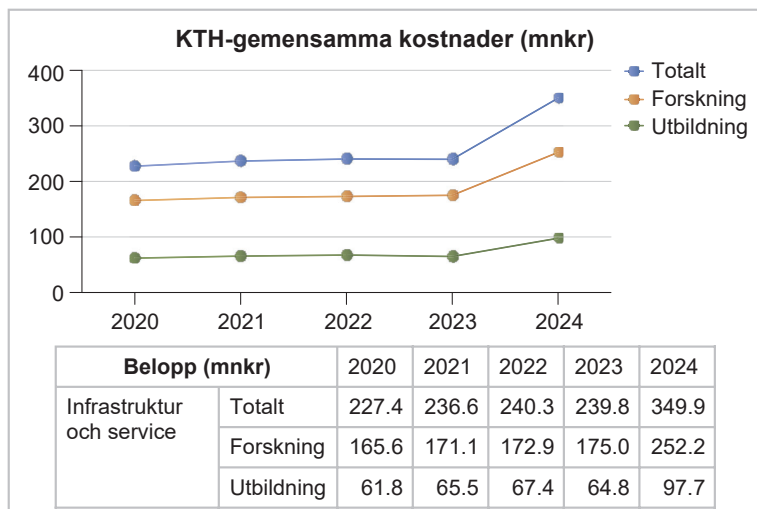
## Ekonomi- och personaladministration

Ekonomi omfattar bland annat kalkylering, budgetering, löpande redovisning, uppföljning, bokslut, årsredovisning, ekonomiadministration, ekonomiadministrativa system. Personal omfattar bla anställningsärenden, lönehantering, arbetsmiljö, rehabilitering, lönebildning, personalpolicy, reseräkningshantering, personaladministrativa system.



## Infrastruktur och service

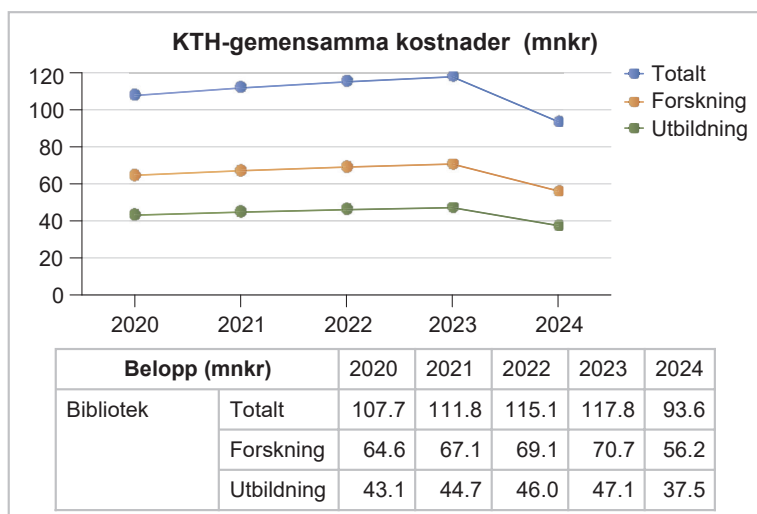
Infrastruktur och service omfattar bland annat fastighetsplanering, IT-drift och underhåll, telefoni, telefonväxel, intern/extern information/kommunikation, hemsidor, webb, personaltidning, studiebesök, sponsring, public relations, presstjänst, varumärke, grafisk profil, administrativ service, post-/godshantering, vaktmästeri, reception, diarieföring.





## Bibliotek

Bibliotek omfattar exempelvis biblioteksverksamhet: kundrelationer/service, studiemiljö, katalogisering, mediainköp, samlingar/tidskrifter, kursböcker, sökstationer, publikations-/artikeldatabaser. Personal i ledande funktion som är placerade inom biblioteksverksamheten ska kopplas till funktionen Bibliotek.



## Stödkostnader per skola/funktion - Totalt

Belopp (Tkr)		9 STÖDVERKSAMHET				
		2020	2021	2022	2023	2024
A Skolan för arkitektur och samhällsbyggnad (ABE)	Ledning	15,990	14,154	14,757	16,042	13,053
	Utbildnings- och forskningsadministration	31,109	31,448	30,435	36,370	10,483
	Ekonomi- och personaladministration	21,143	22,108	20,557	22,128	8
	Infrastruktur och service	35,490	36,287	31,353	25,453	6,855
	<b>Total</b>	<b>103,731</b>	<b>103,997</b>	<b>97,102</b>	<b>99,993</b>	<b>30,400</b>
C Skolan för kemi, bioteknologi och hälsa (CBH)	Ledning	16,157	14,229	16,634	15,402	13,207
	Utbildnings- och forskningsadministration	20,015	19,348	15,440	16,795	10,185
	Ekonomi- och personaladministration	26,291	27,287	28,872	29,360	1,952
	Infrastruktur och service	33,963	37,637	44,284	44,965	23,651
	<b>Total</b>	<b>96,426</b>	<b>98,502</b>	<b>105,230</b>	<b>106,522</b>	<b>48,994</b>
J Skolan för elektroteknik och datavetenskap (EECS)	Ledning	18,832	23,327	25,668	24,362	21,471
	Utbildnings- och forskningsadministration	23,291	24,986	25,372	28,843	4,057
	Ekonomi- och personaladministration	31,282	33,881	35,261	42,159	2,496
	Infrastruktur och service	40,739	39,828	42,851	45,239	26,954
	<b>Total</b>	<b>114,144</b>	<b>122,021</b>	<b>129,153</b>	<b>140,603</b>	<b>54,977</b>
M Skolan för industriell teknik och management (ITM)	Ledning	24,357	22,567	21,630	29,392	19,666
	Utbildnings- och forskningsadministration	36,420	36,910	42,247	28,907	7,151
	Ekonomi- och personaladministration	27,735	29,758	30,274	18,314	0
	Infrastruktur och service	34,902	16,722	18,089	33,574	11,398
	<b>Total</b>	<b>123,414</b>	<b>105,957</b>	<b>112,239</b>	<b>110,186</b>	<b>38,215</b>
S Skolan för teknikvetenskap (SCI)	Ledning	15,238	14,524	15,336	16,322	15,396
	Utbildnings- och forskningsadministration	27,559	28,043	29,040	29,529	9,550
	Ekonomi- och personaladministration	20,297	21,040	20,394	21,585	0
	Infrastruktur och service	27,009	27,097	26,660	29,614	20,800
	<b>Total</b>	<b>90,103</b>	<b>90,704</b>	<b>91,430</b>	<b>97,051</b>	<b>45,746</b>
<b>Total</b>	<b>Ledning</b>	<b>90,573</b>	<b>88,801</b>	<b>94,024</b>	<b>101,521</b>	<b>82,793</b>
	<b>Utbildnings- och forskningsadministration</b>	<b>138,395</b>	<b>140,736</b>	<b>142,534</b>	<b>140,443</b>	<b>41,425</b>
	<b>Ekonomi- och personaladministration</b>	<b>126,748</b>	<b>134,074</b>	<b>135,358</b>	<b>133,546</b>	<b>4,457</b>
	<b>Infrastruktur och service</b>	<b>172,103</b>	<b>157,570</b>	<b>163,237</b>	<b>178,846</b>	<b>89,657</b>
	<b>Total</b>	<b>527,818</b>	<b>521,182</b>	<b>535,154</b>	<b>554,355</b>	<b>218,332</b>

## Stödkostnader per skola/funktion - Utbildning

Belopp (tKr) rounded		91 STÖD UTB				
		2020	2021	2022	2023	2024
A Skolan för arkitektur och samhällsbyggnad (ABE)	Ledning	6,956	5,397	5,452	6,713	4,792
	Utbildnings- och forskningsadministration	25,642	23,763	25,754	31,467	8,176
	Ekonomi- och personaladministration	7,554	8,405	7,749	8,985	3
	Infrastruktur och service	12,308	12,627	10,438	8,940	2,644
	<b>Total</b>	<b>52,460</b>	<b>50,192</b>	<b>49,393</b>	<b>56,105</b>	<b>15,615</b>
C Skolan för kemi, bioteknologi och hälsa (CBH)	Ledning	6,358	2,561	3,327	3,080	1,838
	Utbildnings- och forskningsadministration	14,875	18,381	14,668	15,619	10,185
	Ekonomi- och personaladministration	6,573	6,822	7,218	7,340	272
	Infrastruktur och service	7,627	5,740	8,575	7,378	2,504
	<b>Total</b>	<b>35,433</b>	<b>33,504</b>	<b>33,788</b>	<b>33,417</b>	<b>14,799</b>
J Skolan för elektroteknik och datavetenskap (EECS)	Ledning	8,165	9,678	10,908	11,139	7,505
	Utbildnings- och forskningsadministration	15,953	17,116	17,383	19,760	2,840
	Ekonomi- och personaladministration	8,062	8,759	9,133	10,919	649
	Infrastruktur och service	11,631	10,658	12,511	13,442	8,683
	<b>Total</b>	<b>43,811</b>	<b>46,211</b>	<b>49,935</b>	<b>55,260</b>	<b>19,677</b>
M Skolan för industriell teknik och management (ITM)	Ledning	10,276	9,143	9,349	12,640	7,923
	Utbildnings- och forskningsadministration	34,211	35,014	40,268	27,588	6,900
	Ekonomi- och personaladministration	5,547	5,952	6,055	3,663	0
	Infrastruktur och service	14,050	6,022	6,456	12,792	4,290
	<b>Total</b>	<b>64,084</b>	<b>56,131</b>	<b>62,128</b>	<b>56,683</b>	<b>19,113</b>
S Skolan för teknikvetenskap (SCI)	Ledning	5,390	5,550	5,963	6,371	4,289
	Utbildnings- och forskningsadministration	25,675	26,202	25,914	26,683	9,431
	Ekonomi- och personaladministration	2,624	2,070	2,258	1,858	0
	Infrastruktur och service	5,966	6,459	6,335	7,140	6,811
	<b>Total</b>	<b>39,655</b>	<b>40,281</b>	<b>40,470</b>	<b>42,052</b>	<b>20,531</b>
<b>Total</b>	<b>Ledning</b>	<b>37,145</b>	<b>32,329</b>	<b>34,999</b>	<b>39,943</b>	<b>26,347</b>
	<b>Utbildnings- och forskningsadministration</b>	<b>116,356</b>	<b>120,476</b>	<b>123,987</b>	<b>121,117</b>	<b>37,532</b>
	<b>Ekonomi- och personaladministration</b>	<b>30,360</b>	<b>32,008</b>	<b>32,413</b>	<b>32,765</b>	<b>924</b>
	<b>Infrastruktur och service</b>	<b>51,582</b>	<b>41,506</b>	<b>44,315</b>	<b>49,692</b>	<b>24,932</b>
	<b>Total</b>	<b>235,443</b>	<b>226,319</b>	<b>235,714</b>	<b>243,517</b>	<b>89,735</b>

## Stödkostnader per skola/funktion - Forskning

Belopp (tKr) rounded		93 STÖD FO				
		2020	2021	2022	2023	2024
A Skolan för arkitektur och samhällsbyggnad (ABE)	Ledning	9,033	8,757	9,304	9,329	8,261
	Utbildnings- och forskningsadministration	5,467	7,685	4,681	4,903	2,307
	Ekonomi- och personaladministration	13,589	13,703	12,809	13,143	5
	Infrastruktur och service	23,182	23,660	20,915	16,514	4,212
	<b>Total</b>	<b>51,271</b>	<b>53,805</b>	<b>47,709</b>	<b>43,889</b>	<b>14,785</b>
C Skolan för kemi, bioteknologi och hälsa (CBH)	Ledning	9,799	11,668	13,307	12,322	11,369
	Utbildnings- och forskningsadministration	5,140	967	772	1,176	0
	Ekonomi- och personaladministration	19,718	20,465	21,654	22,020	1,680
	Infrastruktur och service	26,336	31,906	35,710	37,587	21,147
	<b>Total</b>	<b>60,993</b>	<b>65,006</b>	<b>71,443</b>	<b>73,105</b>	<b>34,196</b>
J Skolan för elektroteknik och datavetenskap (EECS)	Ledning	10,667	13,649	14,760	13,223	13,966
	Utbildnings- och forskningsadministration	7,338	7,870	7,990	9,083	1,217
	Ekonomi- och personaladministration	23,220	25,121	26,128	31,240	1,847
	Infrastruktur och service	29,108	29,170	30,340	31,797	18,270
	<b>Total</b>	<b>70,333</b>	<b>75,810</b>	<b>79,218</b>	<b>85,343</b>	<b>35,300</b>
M Skolan för industriell teknik och management (ITM)	Ledning	14,081	13,423	12,280	16,752	11,743
	Utbildnings- och forskningsadministration	2,209	1,896	1,980	1,319	251
	Ekonomi- och personaladministration	22,188	23,806	24,219	14,651	0
	Infrastruktur och service	20,852	10,700	11,632	20,782	7,108
	<b>Total</b>	<b>59,330</b>	<b>49,825</b>	<b>50,111</b>	<b>53,504</b>	<b>19,102</b>
S Skolan för teknikvetenskap (SCI)	Ledning	9,847	8,974	9,373	9,951	11,107
	Utbildnings- och forskningsadministration	1,884	1,841	3,126	2,846	119
	Ekonomi- och personaladministration	17,673	18,970	18,136	19,726	0
	Infrastruktur och service	21,044	20,638	20,325	22,474	13,989
	<b>Total</b>	<b>50,448</b>	<b>50,423</b>	<b>50,960</b>	<b>54,997</b>	<b>25,215</b>
<b>Total</b>	<b>Ledning</b>	<b>53,427</b>	<b>56,471</b>	<b>59,024</b>	<b>61,577</b>	<b>56,446</b>
	<b>Utbildnings- och forskningsadministration</b>	<b>22,038</b>	<b>20,259</b>	<b>18,549</b>	<b>19,327</b>	<b>3,894</b>
	<b>Ekonomi- och personaladministration</b>	<b>96,388</b>	<b>102,065</b>	<b>102,946</b>	<b>100,780</b>	<b>3,532</b>
	<b>Infrastruktur och service</b>	<b>120,522</b>	<b>116,074</b>	<b>118,922</b>	<b>129,154</b>	<b>64,726</b>
	<b>Total</b>	<b>292,375</b>	<b>294,869</b>	<b>299,441</b>	<b>310,838</b>	<b>128,598</b>

## Stödkostnader per skola/funktion - Totalt

Belopp (Tkr)		9 STÖDVERKSAMHET				
		2020	2021	2022	2023	2024
Ledning	A Skolan för arkitektur och samhällsbyggnad (ABE)	15,990	14,154	14,757	16,042	13,053
	C Skolan för kemi, bioteknologi och hälsa (CBH)	16,157	14,229	16,634	15,402	13,207
	J Skolan för elektroteknik och datavetenskap (EECS)	18,832	23,327	25,668	24,362	21,471
	M Skolan för industriell teknik och management (ITM)	24,357	22,567	21,630	29,392	19,666
	S Skolan för teknikvetenskap (SCI)	15,238	14,524	15,336	16,322	15,396
	<b>Total</b>	<b>90,573</b>	<b>88,801</b>	<b>94,024</b>	<b>101,521</b>	<b>82,793</b>
Utbildnings- och forskningsadministration	A Skolan för arkitektur och samhällsbyggnad (ABE)	31,109	31,448	30,435	36,370	10,483
	C Skolan för kemi, bioteknologi och hälsa (CBH)	20,015	19,348	15,440	16,795	10,185
	J Skolan för elektroteknik och datavetenskap (EECS)	23,291	24,986	25,372	28,843	4,057
	M Skolan för industriell teknik och management (ITM)	36,420	36,910	42,247	28,907	7,151
	S Skolan för teknikvetenskap (SCI)	27,559	28,043	29,040	29,529	9,550
	<b>Total</b>	<b>138,395</b>	<b>140,736</b>	<b>142,534</b>	<b>140,443</b>	<b>41,425</b>
Ekonomi- och personaladministration	A Skolan för arkitektur och samhällsbyggnad (ABE)	21,143	22,108	20,557	22,128	8
	C Skolan för kemi, bioteknologi och hälsa (CBH)	26,291	27,287	28,872	29,360	1,952
	J Skolan för elektroteknik och datavetenskap (EECS)	31,282	33,881	35,261	42,159	2,496
	M Skolan för industriell teknik och management (ITM)	27,735	29,758	30,274	18,314	0
	S Skolan för teknikvetenskap (SCI)	20,297	21,040	20,394	21,585	0
	<b>Total</b>	<b>126,748</b>	<b>134,074</b>	<b>135,358</b>	<b>133,546</b>	<b>4,457</b>
Infrastruktur och service	A Skolan för arkitektur och samhällsbyggnad (ABE)	35,490	36,287	31,353	25,453	6,855
	C Skolan för kemi, bioteknologi och hälsa (CBH)	33,963	37,637	44,284	44,965	23,651
	J Skolan för elektroteknik och datavetenskap (EECS)	40,739	39,828	42,851	45,239	26,954
	M Skolan för industriell teknik och management (ITM)	34,902	16,722	18,089	33,574	11,398
	S Skolan för teknikvetenskap (SCI)	27,009	27,097	26,660	29,614	20,800
	<b>Total</b>	<b>172,103</b>	<b>157,570</b>	<b>163,237</b>	<b>178,846</b>	<b>89,657</b>
<b>Total</b>	<b>A Skolan för arkitektur och samhällsbyggnad (ABE)</b>	<b>103,731</b>	<b>103,997</b>	<b>97,102</b>	<b>99,993</b>	<b>30,400</b>
	<b>C Skolan för kemi, bioteknologi och hälsa (CBH)</b>	<b>96,426</b>	<b>98,502</b>	<b>105,230</b>	<b>106,522</b>	<b>48,994</b>
	<b>J Skolan för elektroteknik och datavetenskap (EECS)</b>	<b>114,144</b>	<b>122,021</b>	<b>129,153</b>	<b>140,603</b>	<b>54,977</b>
	<b>M Skolan för industriell teknik och management (ITM)</b>	<b>123,414</b>	<b>105,957</b>	<b>112,239</b>	<b>110,186</b>	<b>38,215</b>
	<b>S Skolan för teknikvetenskap (SCI)</b>	<b>90,103</b>	<b>90,704</b>	<b>91,430</b>	<b>97,051</b>	<b>45,746</b>
	<b>Total</b>	<b>527,818</b>	<b>521,182</b>	<b>535,154</b>	<b>554,355</b>	<b>218,332</b>

## Stödkostnader per skola/funktion - Utbildning

Belopp (tKr) rounded		91 STÖD UTB				
		2020	2021	2022	2023	2024
Ledning	A Skolan för arkitektur och samhällsbyggnad (ABE)	6,956	5,397	5,452	6,713	4,792
	C Skolan för kemi, bioteknologi och hälsa (CBH)	6,358	2,561	3,327	3,080	1,838
	J Skolan för elektroteknik och datavetenskap (EECS)	8,165	9,678	10,908	11,139	7,505
	M Skolan för industriell teknik och management (ITM)	10,276	9,143	9,349	12,640	7,923
	S Skolan för teknikvetenskap (SCI)	5,390	5,550	5,963	6,371	4,289
	<b>Total</b>	<b>37,145</b>	<b>32,329</b>	<b>34,999</b>	<b>39,943</b>	<b>26,347</b>
Utbildnings- och forskningsadministration	A Skolan för arkitektur och samhällsbyggnad (ABE)	25,642	23,763	25,754	31,467	8,176
	C Skolan för kemi, bioteknologi och hälsa (CBH)	14,875	18,381	14,668	15,619	10,185
	J Skolan för elektroteknik och datavetenskap (EECS)	15,953	17,116	17,383	19,760	2,840
	M Skolan för industriell teknik och management (ITM)	34,211	35,014	40,268	27,588	6,900
	S Skolan för teknikvetenskap (SCI)	25,675	26,202	25,914	26,683	9,431
	<b>Total</b>	<b>116,356</b>	<b>120,476</b>	<b>123,987</b>	<b>121,117</b>	<b>37,532</b>
Ekonomi- och personaladministration	A Skolan för arkitektur och samhällsbyggnad (ABE)	7,554	8,405	7,749	8,985	3
	C Skolan för kemi, bioteknologi och hälsa (CBH)	6,573	6,822	7,218	7,340	272
	J Skolan för elektroteknik och datavetenskap (EECS)	8,062	8,759	9,133	10,919	649
	M Skolan för industriell teknik och management (ITM)	5,547	5,952	6,055	3,663	0
	S Skolan för teknikvetenskap (SCI)	2,624	2,070	2,258	1,858	0
	<b>Total</b>	<b>30,360</b>	<b>32,008</b>	<b>32,413</b>	<b>32,765</b>	<b>924</b>
Infrastruktur och service	A Skolan för arkitektur och samhällsbyggnad (ABE)	12,308	12,627	10,438	8,940	2,644
	C Skolan för kemi, bioteknologi och hälsa (CBH)	7,627	5,740	8,575	7,378	2,504
	J Skolan för elektroteknik och datavetenskap (EECS)	11,631	10,658	12,511	13,442	8,683
	M Skolan för industriell teknik och management (ITM)	14,050	6,022	6,456	12,792	4,290
	S Skolan för teknikvetenskap (SCI)	5,966	6,459	6,335	7,140	6,811
	<b>Total</b>	<b>51,582</b>	<b>41,506</b>	<b>44,315</b>	<b>49,692</b>	<b>24,932</b>
<b>Total</b>	<b>A Skolan för arkitektur och samhällsbyggnad (ABE)</b>	<b>52,460</b>	<b>50,192</b>	<b>49,393</b>	<b>56,105</b>	<b>15,615</b>
	<b>C Skolan för kemi, bioteknologi och hälsa (CBH)</b>	<b>35,433</b>	<b>33,504</b>	<b>33,788</b>	<b>33,417</b>	<b>14,799</b>
	<b>J Skolan för elektroteknik och datavetenskap (EECS)</b>	<b>43,811</b>	<b>46,211</b>	<b>49,935</b>	<b>55,260</b>	<b>19,677</b>
	<b>M Skolan för industriell teknik och management (ITM)</b>	<b>64,084</b>	<b>56,131</b>	<b>62,128</b>	<b>56,683</b>	<b>19,113</b>
	<b>S Skolan för teknikvetenskap (SCI)</b>	<b>39,655</b>	<b>40,281</b>	<b>40,470</b>	<b>42,052</b>	<b>20,531</b>
	<b>Total</b>	<b>235,443</b>	<b>226,319</b>	<b>235,714</b>	<b>243,517</b>	<b>89,735</b>

## Stödkostnader per skola/funktion - Forskning

Belopp (tKr) rounded		93 STÖD FO				
		2020	2021	2022	2023	2024
Ledning	A Skolan för arkitektur och samhällsbyggnad (ABE)	9,033	8,757	9,304	9,329	8,261
	C Skolan för kemi, bioteknologi och hälsa (CBH)	9,799	11,668	13,307	12,322	11,369
	J Skolan för elektroteknik och datavetenskap (EECS)	10,667	13,649	14,760	13,223	13,966
	M Skolan för industriell teknik och management (ITM)	14,081	13,423	12,280	16,752	11,743
	S Skolan för teknikvetenskap (SCI)	9,847	8,974	9,373	9,951	11,107
	<b>Total</b>	<b>53,427</b>	<b>56,471</b>	<b>59,024</b>	<b>61,577</b>	<b>56,446</b>
Utbildnings- och forskningsadministration	A Skolan för arkitektur och samhällsbyggnad (ABE)	5,467	7,685	4,681	4,903	2,307
	C Skolan för kemi, bioteknologi och hälsa (CBH)	5,140	967	772	1,176	0
	J Skolan för elektroteknik och datavetenskap (EECS)	7,338	7,870	7,990	9,083	1,217
	M Skolan för industriell teknik och management (ITM)	2,209	1,896	1,980	1,319	251
	S Skolan för teknikvetenskap (SCI)	1,884	1,841	3,126	2,846	119
	<b>Total</b>	<b>22,038</b>	<b>20,259</b>	<b>18,549</b>	<b>19,327</b>	<b>3,894</b>
Ekonomi- och personaladministration	A Skolan för arkitektur och samhällsbyggnad (ABE)	13,589	13,703	12,809	13,143	5
	C Skolan för kemi, bioteknologi och hälsa (CBH)	19,718	20,465	21,654	22,020	1,680
	J Skolan för elektroteknik och datavetenskap (EECS)	23,220	25,121	26,128	31,240	1,847
	M Skolan för industriell teknik och management (ITM)	22,188	23,806	24,219	14,651	0
	S Skolan för teknikvetenskap (SCI)	17,673	18,970	18,136	19,726	0
	<b>Total</b>	<b>96,388</b>	<b>102,065</b>	<b>102,946</b>	<b>100,780</b>	<b>3,532</b>
Infrastruktur och service	A Skolan för arkitektur och samhällsbyggnad (ABE)	23,182	23,660	20,915	16,514	4,212
	C Skolan för kemi, bioteknologi och hälsa (CBH)	26,336	31,906	35,710	37,587	21,147
	J Skolan för elektroteknik och datavetenskap (EECS)	29,108	29,170	30,340	31,797	18,270
	M Skolan för industriell teknik och management (ITM)	20,852	10,700	11,632	20,782	7,108
	S Skolan för teknikvetenskap (SCI)	21,044	20,638	20,325	22,474	13,989
	<b>Total</b>	<b>120,522</b>	<b>116,074</b>	<b>118,922</b>	<b>129,154</b>	<b>64,726</b>
<b>Total</b>	<b>A Skolan för arkitektur och samhällsbyggnad (ABE)</b>	<b>51,271</b>	<b>53,805</b>	<b>47,709</b>	<b>43,889</b>	<b>14,785</b>
	<b>C Skolan för kemi, bioteknologi och hälsa (CBH)</b>	<b>60,993</b>	<b>65,006</b>	<b>71,443</b>	<b>73,105</b>	<b>34,196</b>
	<b>J Skolan för elektroteknik och datavetenskap (EECS)</b>	<b>70,333</b>	<b>75,810</b>	<b>79,218</b>	<b>85,343</b>	<b>35,300</b>
	<b>M Skolan för industriell teknik och management (ITM)</b>	<b>59,330</b>	<b>49,825</b>	<b>50,111</b>	<b>53,504</b>	<b>19,102</b>
	<b>S Skolan för teknikvetenskap (SCI)</b>	<b>50,448</b>	<b>50,423</b>	<b>50,960</b>	<b>54,997</b>	<b>25,215</b>
	<b>Total</b>	<b>292,375</b>	<b>294,869</b>	<b>299,441</b>	<b>310,838</b>	<b>128,598</b>