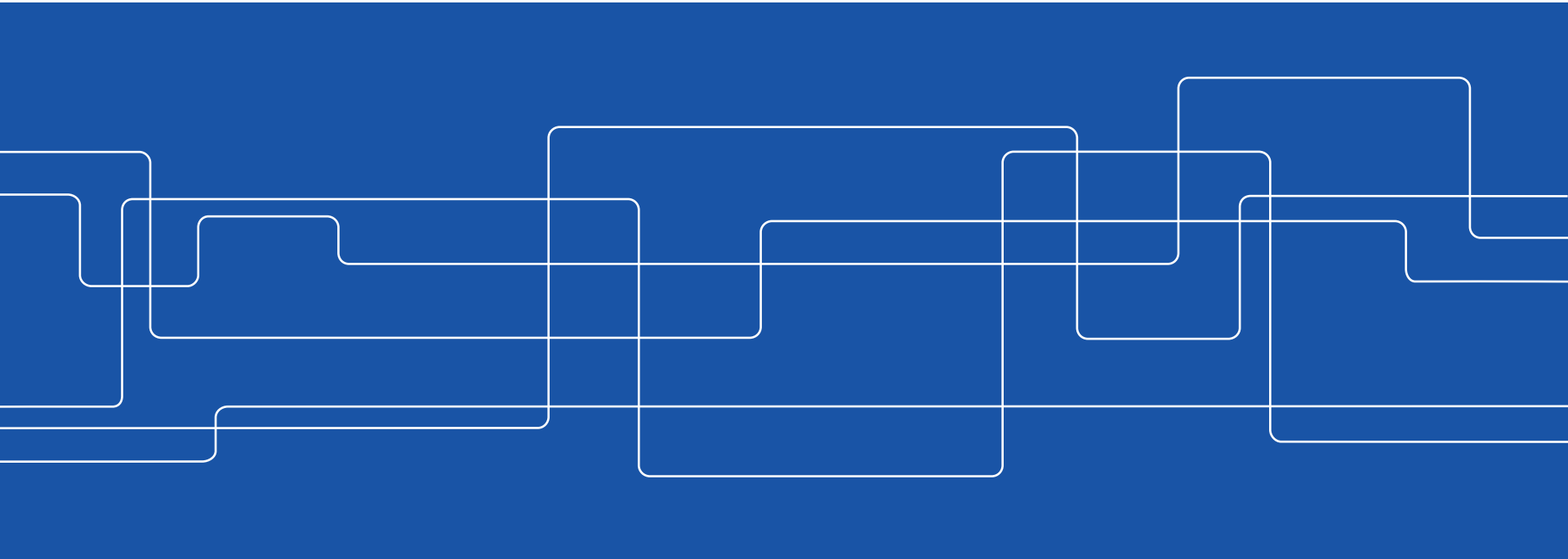




VIS

Portalen

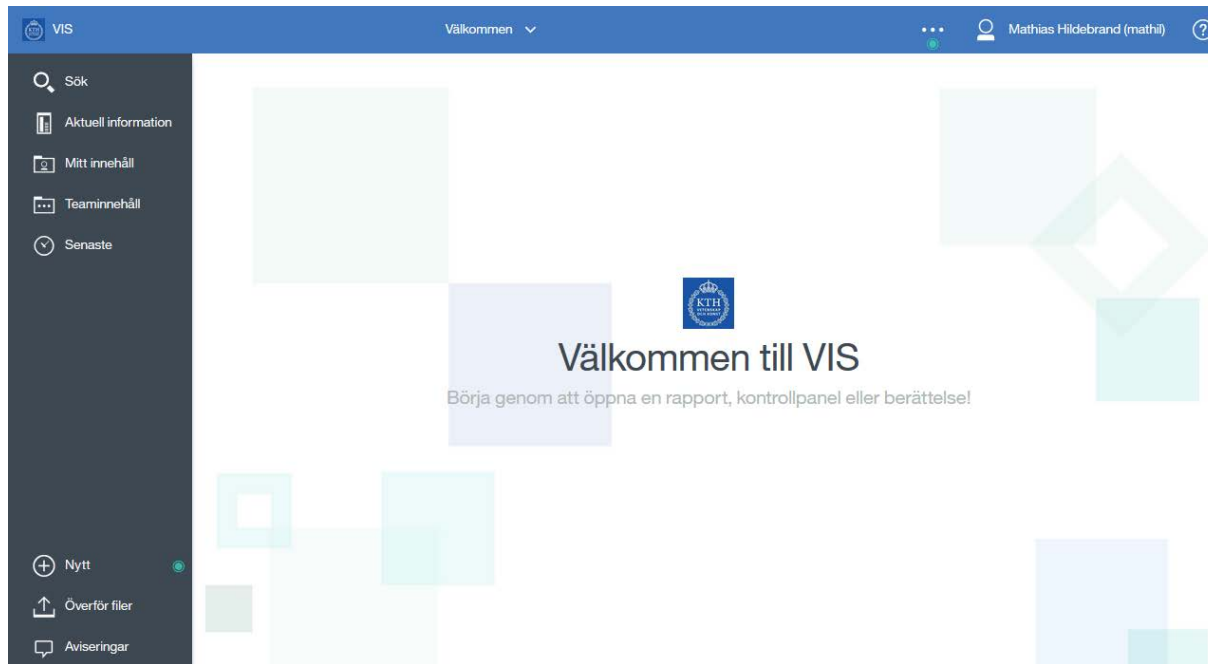




Startsidan - Välkommen till VIS

Startsidan för VIS "Välkommen till VIS". Här får du tillgång till gemensamma mappar med rapporter och dina egna sparade rapporter

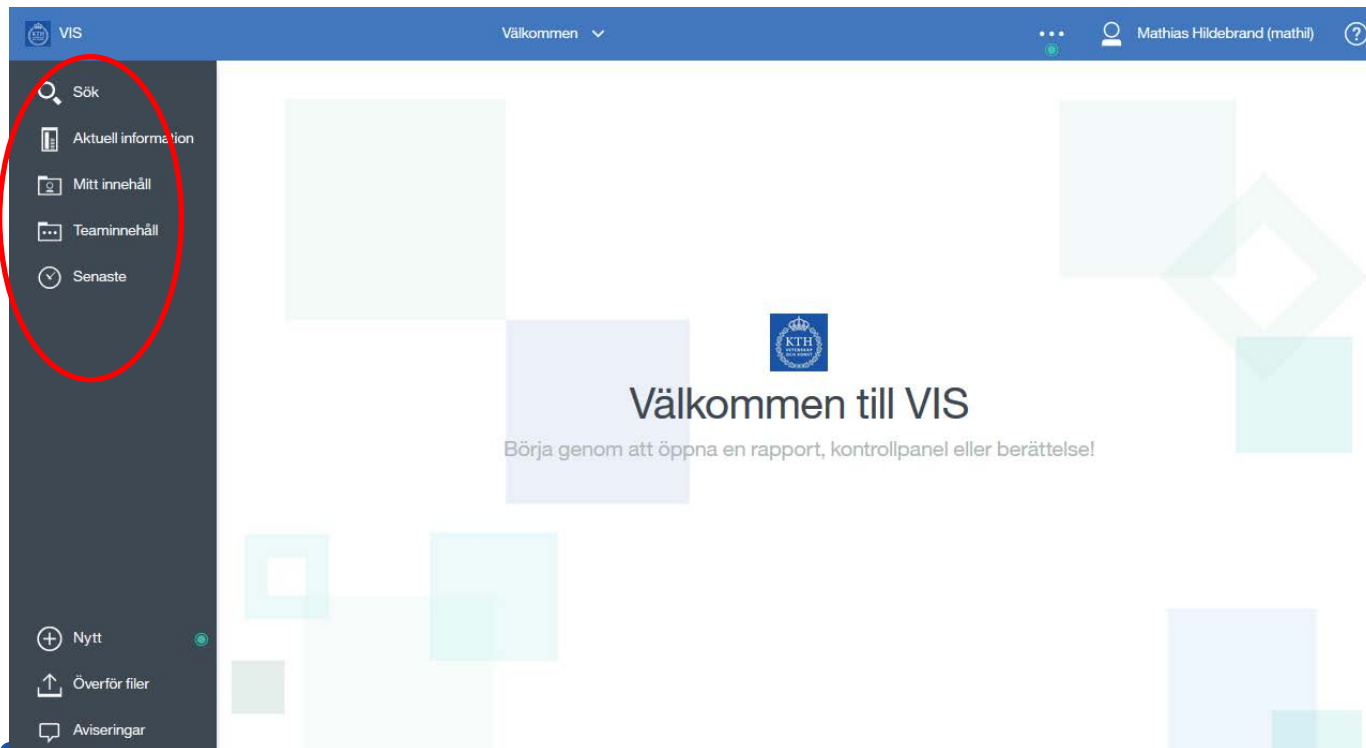
Webbläsaren Microsoft Edge stöds inte av VIS. Internet Explorer, Chrome, Firefox och Safari stöds, Internet explorer rekommenderas.





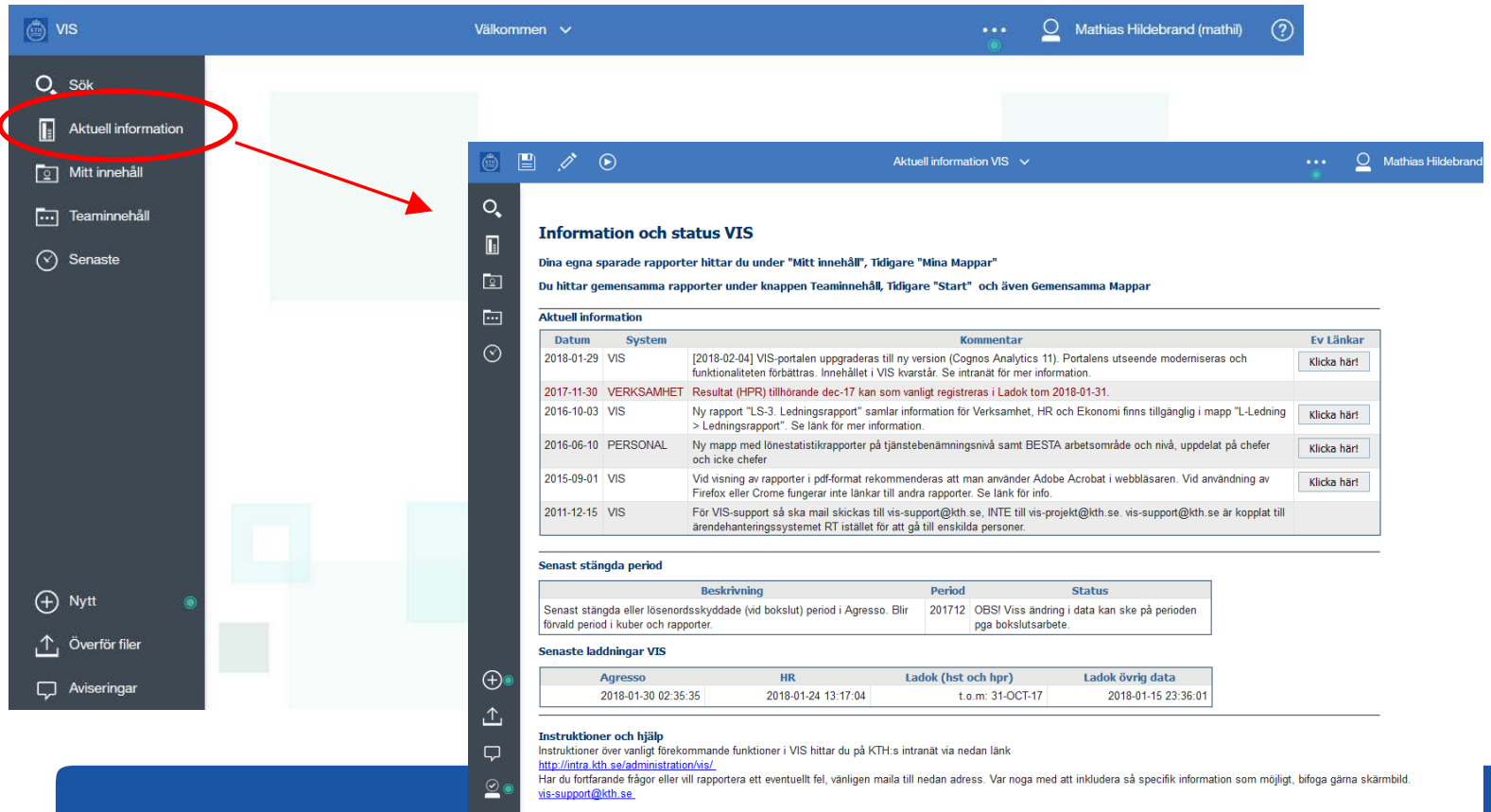
Navigering

I menyn på vänster sida finns navigeringsknappar. Här hittar du gemensamma rapporter under knappen "Teaminnehåll" Samt dina egna sparade filer under "Mitt innehåll". Du kan även söka efter innehåll samt se de senaste rapporterna du använt.



Aktuell information

Under knappen Aktuell information kan du se viktiga meddelanden angående VIS och innehåll. Samt information om senaste laddningar till VIS



Information och status VIS

Dina egna sparade rapporter hittar du under "Mitt innehåll", Tidigare "Mina Mapper"

Du hittar gemensamma rapporter under knappen Teaminnehåll, Tidigare "Start" och även Gemensamma Mapper

Aktuell information

Datum	System	Kommentar	Ev Länkar
2018-01-29	VIS	[2018-02-04] VIS-portalen uppdateras till ny version (Cognos Analytics 11). Portalens utseende moderniseras och funktionaliteten förbättras. Innehållet i VIS kvarstår. Se intranät för mer information.	Klicka här!
2017-11-30	VERKSAMHET	Resultat (HPR) tillhörande dec-17 kan som vanligt registreras i Ladok tom 2018-01-31.	
2016-10-03	VIS	Ny rapport "LS-3. Ledningsrapport" samlar information för Verksamhet, HR och Ekonomi finns tillgänglig i mapp "L-Ledning > Ledningsrapport". Se länk för mer information.	Klicka här!
2016-06-10	PERSONAL	Ny mapp med lönestatistikrapporter på tjänstebenämningnivå samt BESTA arbetsområde och nivå, uppdelat på chefer och icke chefer	Klicka här!
2015-09-01	VIS	Vid visning av rapporter i pdf-format rekommenderas att man använder Adobe Acrobat i webbläsaren. Vid användning av Firefox eller Chrome fungerar inte länkar till andra rapporter. Se länk för info.	Klicka här!
2011-12-15	VIS	För VIS-support så ska mail skickas till vis-support@kth.se, INTE till vis-projekt@kth.se. vis-support@kth.se är kopplat till ärendehanteringssystemet RT istället för att gå till enskilda personer.	

Senast stängda period

Beskrivning	Period	Status
Senast stängda eller lösenordsskyddade (vid bokslut) period i Agresso. Blir förvald period i kuber och rapporter.	201712	OBS! Viss ändring i data kan ske på perioden pga bokslutsarbete.

Senaste laddningar VIS

Agresso	HR	Ladok (hst och hpr)	Ladok övrig data
2018-01-30 02:35:35	2018-01-24 13:17:04	t.o.m: 31-OCT-17	2018-01-15 23:36:01

Instruktioner och hjälp

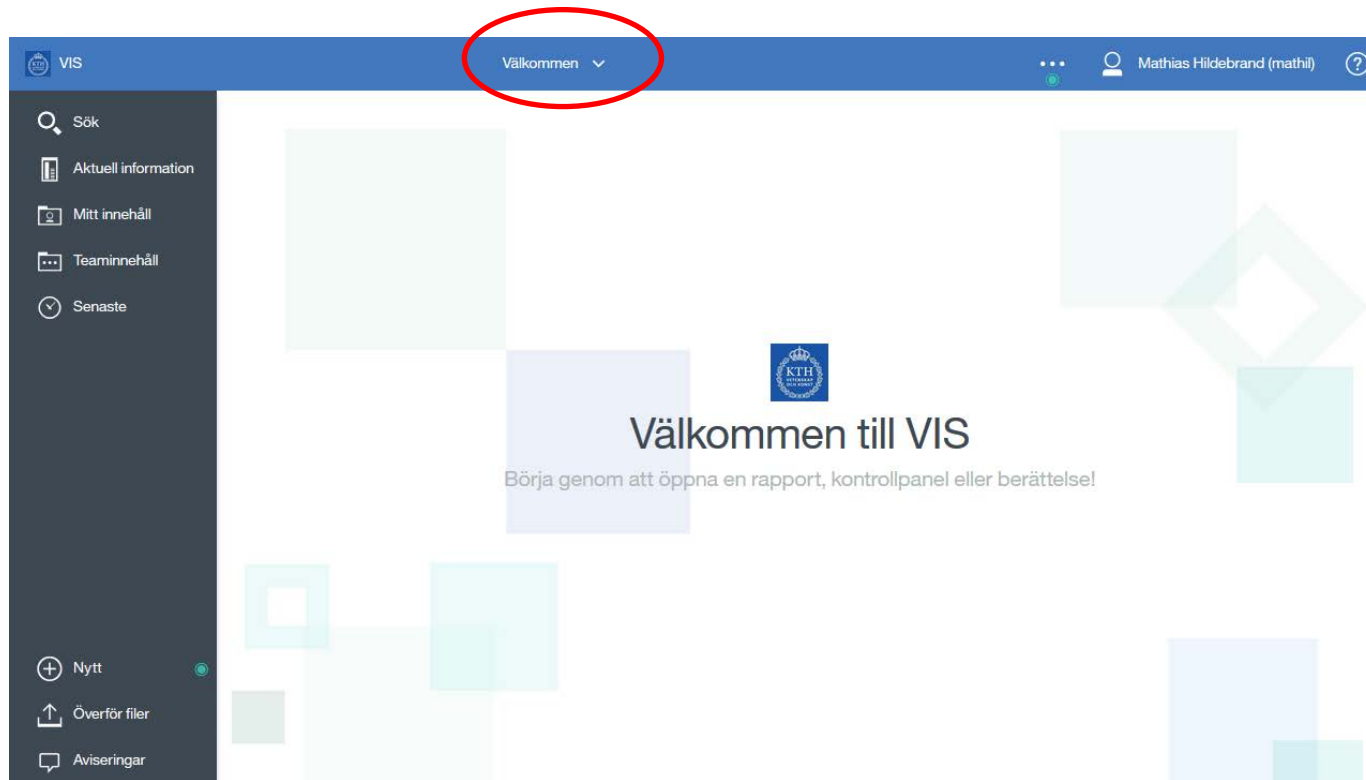
Instruktioner över vanligt förekommande funktioner i VIS hittar du på KTH:s intranät via nedan länk <http://intra.kth.se/administration/vis/>.

Har du fortfarande frågor eller vill rapportera ett eventuellt fel, vänligen maila till nedan adress. Var noga med att inkludera så specifik information som möjligt, bifoga gärna skärmbild. vis-support@kth.se



Navigering

Högs upp i mitten finns redan öppnade rapporter och vyer för att du snabbt skall kunna växla mellan rapporter. Det är också här du alltid hittar tillbaka till startsidan





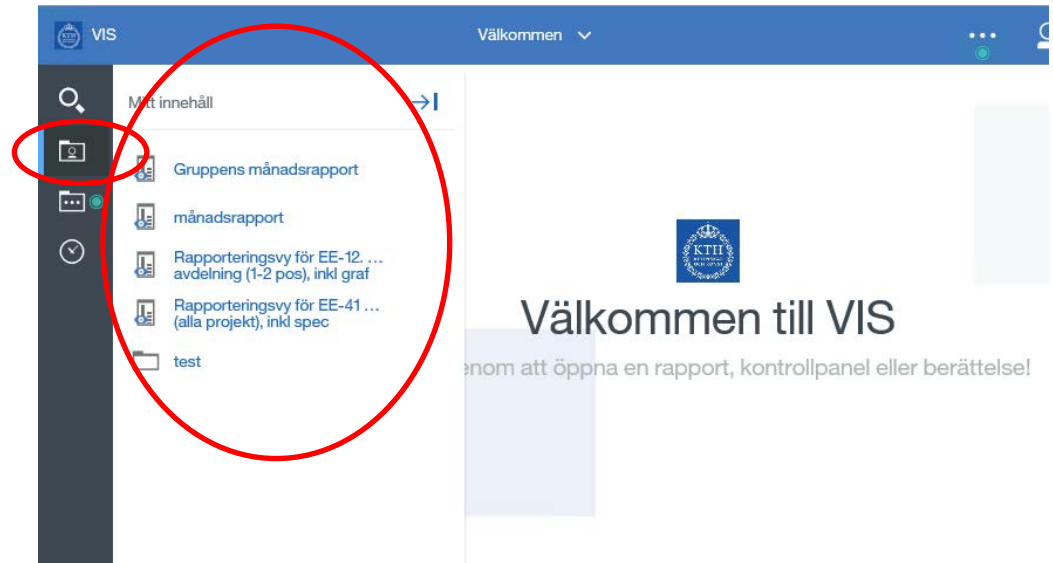
Inställningar

Om du klickar på ditt användarnamn högst upp får du tillgång till dina inställningar

The screenshot displays the VIS (Visual Information System) interface. At the top, a blue navigation bar contains the text 'VIS', 'Välkommen', and the user's name 'Mathias Hildebrand (mathil)' next to a profile icon, which is circled in red. Below the navigation bar is a dark sidebar with menu items: 'Sök', 'Aktuell information', 'Mitt innehåll', 'Teaminnehåll', 'Senaste', 'Nytt', 'Överför filer', and 'Aviseringar'. The main content area features the KTH logo and the text 'Välkommen till VIS' with a subtext 'Börja genom att öppna en rapport, kontrollpanel eller berättelse!'. The background is decorated with abstract geometric shapes in shades of blue and green.

Mitt innehåll (tidigare "Mina mappar")

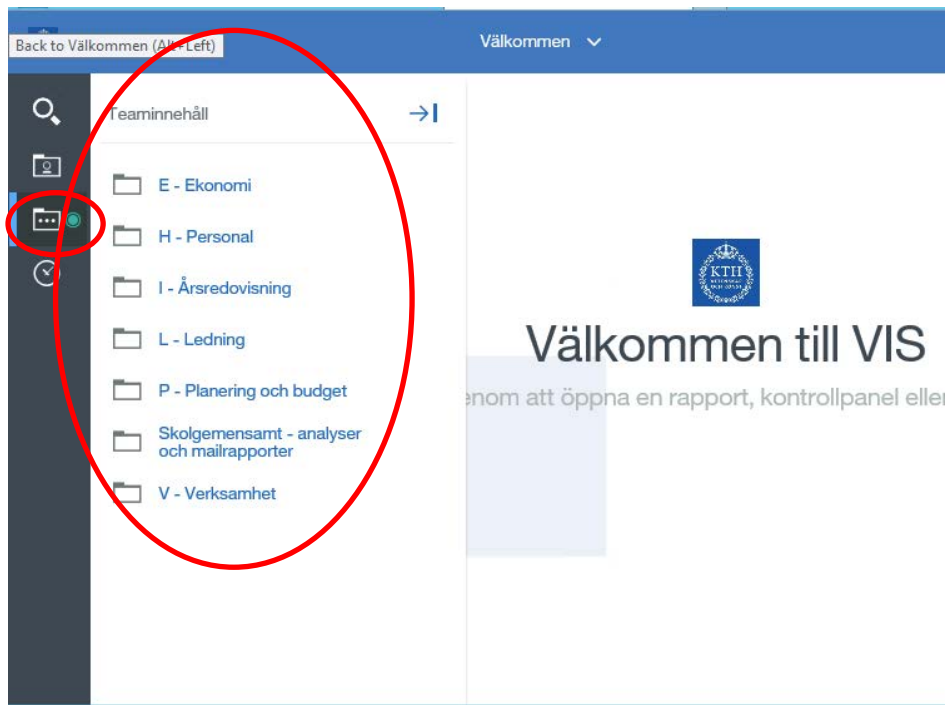
Ditt eget personliga sparade innehåll finns under knappen "Mitt innehåll". Det är bara du som kan komma åt detta.



- VIS administrationen supportar vanligtvis inte innehåll i Mitt innehåll
- Vyer och länkar till rapporter kan i vissa fall ändras
- Du får inte spara på något annat ställe än under Mitt innehåll eller under din skolas gemensamma mapp

Teaminnehåll

Under knappen teaminnehåll finns alla fast rapporter och analyser. Här finns material som alla användare kommer åt.



För att spara innehåll som andra användare kan ta del av används mappen Skolgemensamt – analyser och mailrapporter.

Material sparas i respektive skolas undermapp. Notera att användare oftast bara har behörighet till sin skola.







Rapporter och analyser

Rapporter ändras inte, analyser är dynamiska

Ikonen innan rapportnamnet indikerar typ och standardformat







Klicka på namnet för att köra rapporten

Rapporter

-  EE-11. Ekonomisk öv
(jmf LI01, Kalle)
-  EE-12. Ekonomisk öv
avdelning (1-2 pos), i
-  EE-13. Ekonomisk öv
och enhet (1-3 pos) i
-  EE-21. Ekonomisk öv
avd och enhet (2-3 p
-  EE-31. Ekonomisk öv
(2-4 pos) exkl spec
-  EE-41 Ekonomisk öv
aninn/nriektledare/

- **Fasta (ändras inte)**
- **Skräddarsydd för ett ändamål**
- **Kan schemaläggas och skickas via mail**
- **Maildistribution**

Analys

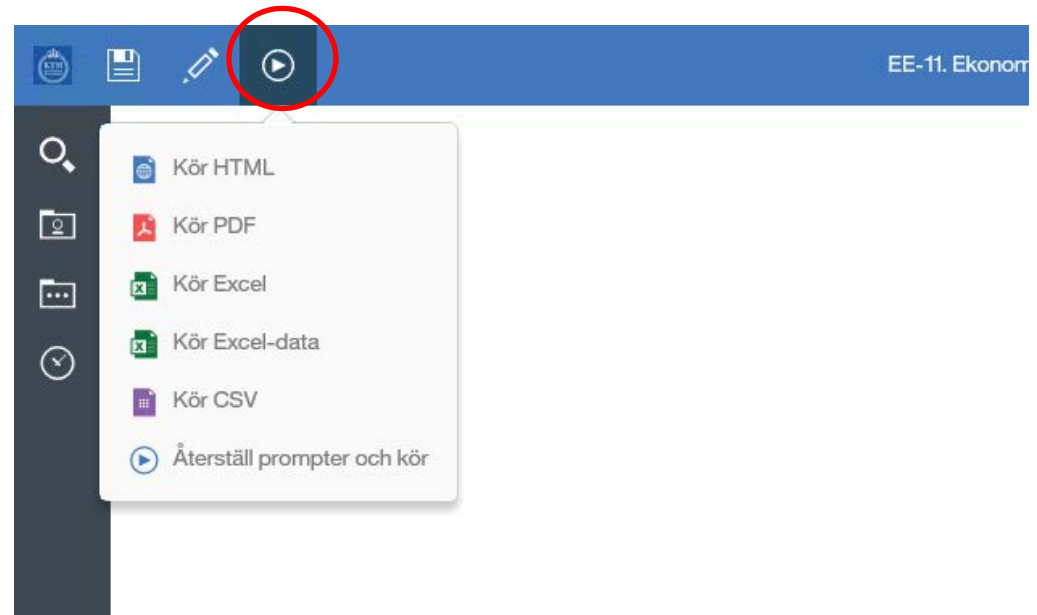
-  EKUB3
-  EKUB3. BR vissa skola
-  EKUB3. Budget o skola
-  EKUB3. Ekonomi projektledare
-  EKUB3. Ekonomi och budget
-  EKUB3. Redovisn kostnader

- **Dynamisk analys**
- **Flerdimensionell**
- **OLAP snabb**

Format

Man kan byta format efter rapporten körts och till exempel exportera till excel där man kan arbeta vidare med rapporten

Möjliga format är HTML, CSV, PDF samt export till Excel



Köra rapport

Kör en rapport genom att klicka på namnet
 Promptsidan visar valmöjligheter för rapport

Ekonomisk översikt →

EE-11. Ekonomisk översikt (jmf LI01, Kalle)

Skola
 (Välj skola)

Enhet

År
 Senast stängda period

T.o.m månad
 Senast stängda period

Cancel Kör rapporten

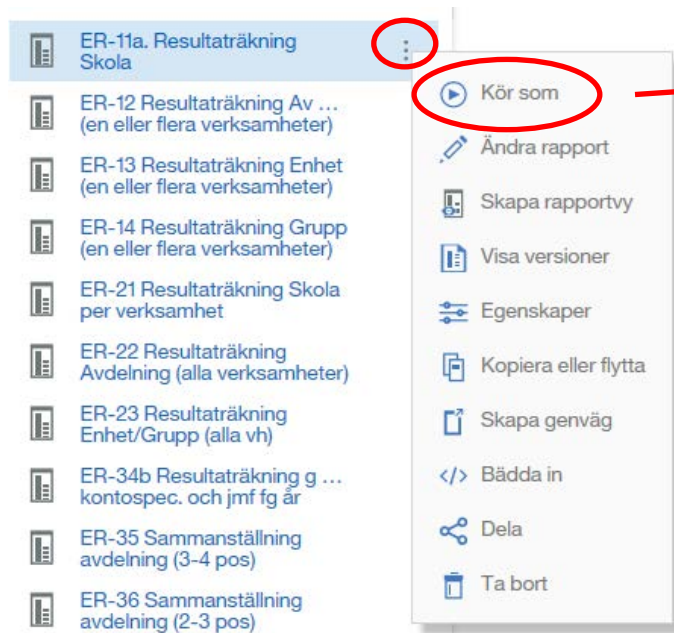
EE-11. Ekonomisk översikt (jmf LI01, Kalle)
 Skola : V Universitetsförvaltningen
 T.o.m period : Oktober 2017

	Ing. Kapital	Intäkter	Budget intäkter	Int i % av budget	Kostnader inkl transf.	Budget kostnader inkl transf.	Kostn. i % av budget	Resultat (1)	Beräknat utg. kapital (2)	Förskott ext. medel	Fordring ext. medel	Kontrakt rest belopp
VDBB_SYSTEMGRUPPEN	0	397	468	85%	-5 642	-6 431	88%	-5 245	-5 245			
Summa	0	397	468	85%	-5 642	-6 431	88%	-5 245	-5 245	0	0	0

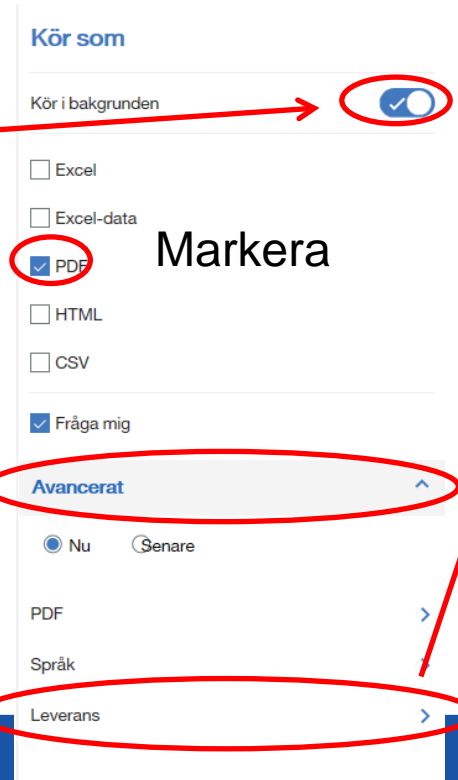
(1) Resultat är intäkter minus kostnader
 (2) Beräknat utgående kapital är ingående kapital plus intäkter minus kostnader

Köra rapport och skicka

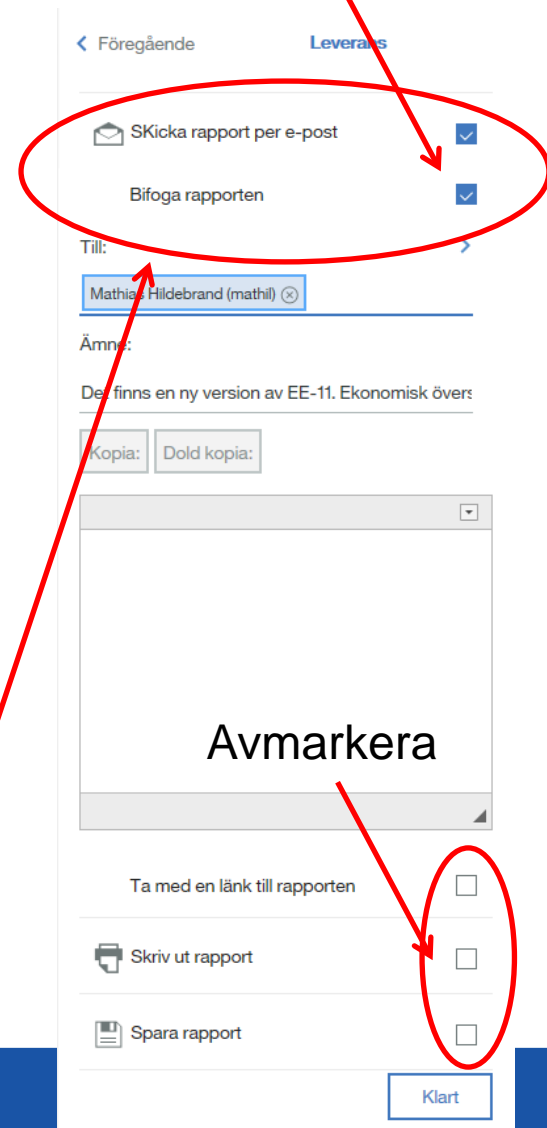
Klicka på mer-knappen bredvid rapportnamnet och välj Kör som



Välj kör i bakgrunden och under fliken avancerat väljer man leveransform



Markera





Support

För frågor och hjälp kontakta vis-support@kth.se

Webbläsaren Microsoft Edge stöds inte av VIS.

Internet explorer, Chrome, Firefox och Safari stöds, Internet explorer rekommenderas.