

Hänvisningsapp

Gå till <https://www.lan.kth.se/mobile/> från din mobil.

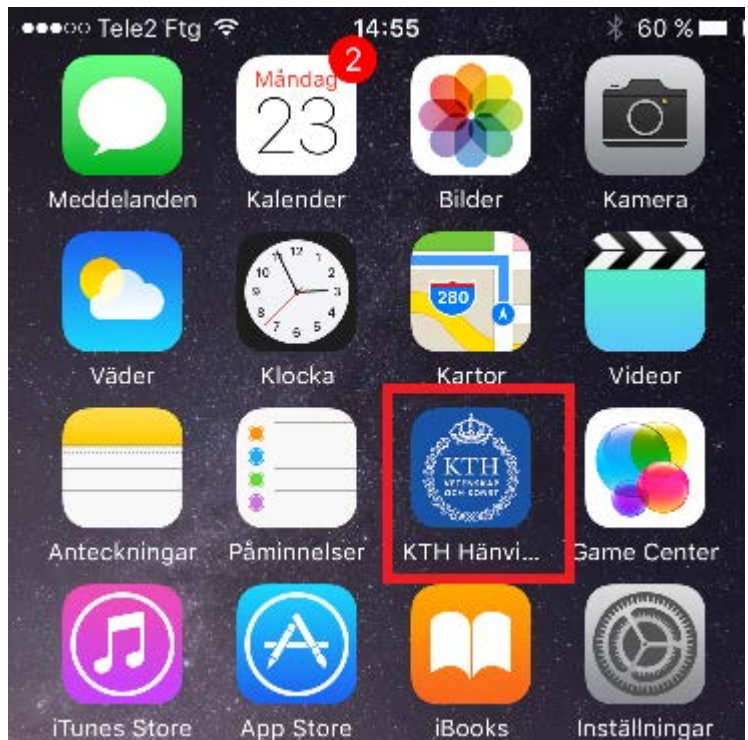
Man måste logga in med sitt kth.se-konto, man behöver bara logga in första gången man går till sidan. Appen är i form av en webbsida som man antingen kan använda som den är eller lägga till den på hemskärmen på iPhone och vissa Android-telefoner. Rekommendation är att man lägger till den på hemskärmen, eftersom den då beter sig ungefär som en vanlig app.

Förutom hänvisning finns det även möjlighet att söka bland KTH:s anställda på namn, anknytning och titel, man kan även ringa direkt ifrån appen.

När du sparar den på hemskärmen ser du appen så här på din skärm ----- >

Numret som du loggar in med på appen är det som vi ha registrerat i vårt hänvisningsprogram som våra telefonister använder.

Om detta nummer inte stämmer så maila till oss för åtgärd teleservice@kth.se



När du startar den så har du 2 val och det är att söka anställd eller hänvisa/se dina hänvisningar.

- (1) Dina kommande hänvisningar
- (2) Lägga in nya



Sök

Lägg till hänvisning



2.

Från



Till

1.

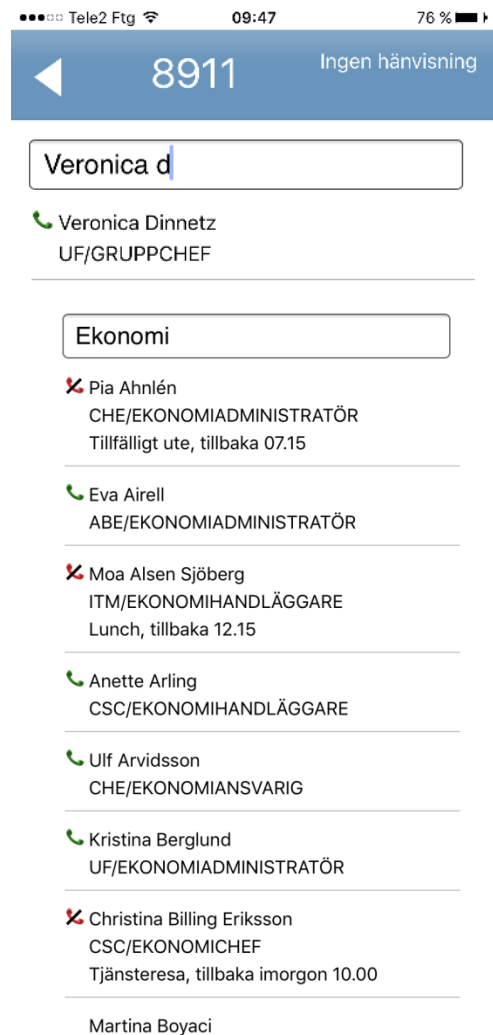
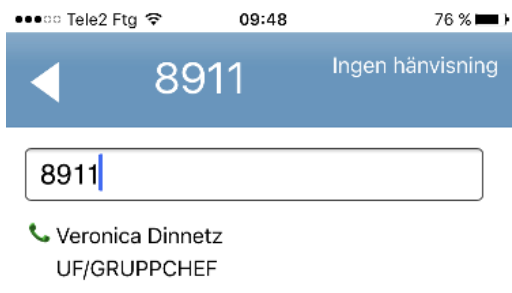
Kommande:

Gått för dagen	15.00	18.00	✕
Möte	2015-11-25 08.00	2015-11-25 08.30	✕
Möte	2015-11-25 09.00	2015-11-25 15.00	✕

När du lägger in en ny får du fram de val du kan göra, typ av frånvaro samt frånvarotid.



Du kan även välja sökfunktionen och där kan du söka på namn, anknnytning eller titel.



När du söker får du även upp aktiv frånvaro på personen.