

Utbytestermin på University of Technology Sydney (UTS)



Det här är min (Felix) reseberättelse om mitt utbyte i Sydney mellan juli och november 2018. Hoppas den kommer bli till hjälp för dig som är intresserad av ett utbyte till UTS.

Innan avresa

Jag tog beslutet redan under mitt första år på KTH att jag ville åka på utbyte. Från början var jag mest intresserad av några högt rankade universitet, i Singapore eller USA, eftersom det skulle se bra ut på mitt CV. Men i takt med att tiden gick ändrade jag mina planer till någonstans där jag skulle kunna njuta av klimatet, ha otroligt kul och på något konstigt sätt kunna känna mig som hemma. Jag bestämde mig för att åka till Australien.

När det kom till att välja stad i Australien blev det dock svårare. Efter en del funderingar stod jag och vägde mellan Melbourne och Sydney. Å ena sidan hade jag släktingar i Melbourne, å andra sidan fanns flera fördelar med Sydney, t.ex. klimatet och det faktum att Sydney är Australiens största och mest kända stad. Jag valde till slut Sydney, då jag fortfarande skulle ha möjlighet att hälsa på i Melbourne.

Valet av universitet i Sydney blev lite av en chansning. Jag läste några reseberättelser publicerade på KTH, kollade in universitetens hemsidor för olika kurser och tittade på YouTube-klipp. Jag valde slutligen University of Technology Sydney (UTS) eftersom det universitet är mest känt i Sydney för Mekatronik, den master jag studerar. Dessutom ligger UTS mest centralt av alla universitet i staden.



FEIT:s (Faculty of Engineering and IT) byggnad där jag läste alla mina kurser under utbytet. I bakgrunden syns även UTS huvudbyggnad som är en skyskrapa. Sydneys centralstation ligger mindre än 5 minuters promenad från dessa byggnader.

Nu kommer en del av de praktiska saker jag tänkte på och behövde lösa innan jag åkte:

1. Kunskaper i engelska. Jag behövde fixa fram en kopia av mina gymnasiebetyg som jag gav till min internationella koordinator. I mitt fall behövde jag minst ha ett C i betyg från Engelska 5 eller Engelska 6 som jag läste på gymnasiet.
2. Välja kurser och kontrollera att jag kunde tillgodoräkna mig dem som poäng på KTH. UTS hade en bra hemsida (handbook.uts.edu.au) där man kunde hitta kurser att läsa. Jag lade ganska mycket arbete på detta steg för att kunna tillgodoräkna så mycket som möjligt av det jag läste i Sydney.
3. Kammarkollegiet försäkring. Jag gick till min internationella koordinator som hjälpte mig att fixa en kostnadsfri försäkring. Jag behövde därmed ingen separat försäkring, såsom OSHC (2000 sek), under min studietid i Australien.
4. Resebidrag 8000 kronor. Jag lämnade in en blankett till min internationella koordinator som löste resten.
5. Nominering till UTS. När jag fått utbytesplatsen skulle KTH se till att jag blev nominerad. Detta missade dock KTH att göra i tid! Efter att jag själv påmint KTH:s personal att skicka nomineringen blev den slutligen inskickad, ungefär en vecka efter att sista nomineringsdatumet passerat. Detta löste sig bara eftersom jag själv då ringde upp UTS utbytespersonal kl. 2 på natten för att förklara misstaget och få tillgång till online-ansökningen som behövde skickas in bara några dagar senare.

Man behöver alltså först bli nominerad för att sedan få tillgång till online-ansökningen. För att göra utbyte hos UTS hösten 2018, var sista nomineringsdatumet 20 april och sista ansökningsdatumet 29 april.
6. Boende. Jag ansökte om boende redan i början av maj – se mer under rubriken **Boende**.
7. Visumansökan för Australien. När jag hade fått min Confirmation of Enrolment (CoE) från UTS kunde jag slutligen söka mitt visum för Australien. Jag gjorde ett misstag i min ansökning

där jag skulle fylla i Education Sector. I mitt fall skulle jag ha valt Non-Award Sector, vilket det stod i min CoE under rubriken Course Level. Detta gick turligt nog att korrigera i efterhand. Handläggningstiden för visumet blev slutligen ungefär 15 dagar.

8. Vaccination. Jag var redan vaccinerad mot hepatit A och hepatit B. För Australien i sig är det, vad jag känner till, inte något som behövs. I mitt fall hade jag dock, innan jag åkte iväg bestämt mig för att jag ville resa i Asien efter mitt utbyte och valde därför att även vaccinera mig mot japansk encefalit, meningit och tyfoid.
9. Schema på UTS. Någon gång i juni fick jag tillgång till en hemsida som gjorde det möjligt för mig att placera mina föreläsningar, övningar och labbar på ett schema. Schemat i sig såg nämligen likadant ut varje vecka. I mitt fall lyckades jag placera mina kurser så jag bara hade schemahändelser på onsdagar, torsdagar och fredagar. Detta innebar 4 dagars helg, vilket var toppen!

Om jag fick ge mig själv ett tips innan jag började med alla förberedelser före utbytet skulle det vara: Räkna inte med att saker löser sig själva! Det är hela tiden ens eget ansvar att allt fixas, oavsett om man får höra att någon ska lösa saker åt en. Håll koll på viktiga deadlines och ta hjälp av internationella koordinatören för vägledning.

Jag känner flera personer som skulle resa iväg under mitt år och som inte gjorde det för att nomineringar glömdes bort och det slarvades i hanteringen av ansökningar.

Ankomst

Jag anlände till Australien den 16 juli, vilket var precis en vecka före skolstart. På UTS fanns då en liten mottagning som drog igång samtidigt som plugget började. Det mesta av denna mottagning bestod av föreläsningar, lekar och BBQ:s på campus.

I mitt fall, som valde att bo på UTS Housing fanns det mycket aktiviteter genom boendet med andra studenter också. Jag valde därför medvetet bort vissa delar av universitets egen mottagning. På UTS Housing var jag på flera fester, utflykter, BBQ:s, sportevenemang och massor annat. Detta var ett väldigt bra tillfälle att lära känna vänner från andra delar av världen – personer som jag hängde med under hela utbytet och även har kontakt med efter.

På UTS fanns det studentföreningar för allt. Exempelvis fanns föreningar kopplade till vissa länder såsom UTS Italian Society, sportföreningar som UTS Surfing Club eller ännu mer specificerade såsom UTS Robotics Society. Det fanns till och med en professionell Quidditch-förening. Jag gick med i UTS Food Appreciation Society som ibland delade ut mat till sina medlemmar.



Här är några bilder från den första tiden med nära vänner från UTS Housing. Bilden nederst är från en match i Australian Football, även kallat Footy.

Ekonomi

Jag som pluggade på ITM skolan fick 8000 sek i resebidrag, från KTH. I övrigt fick jag normalt studiebidrag och tog fullt studielån med merkostnadslån, vilket blev ganska precis 60 000 sek. Sammanlagt in: 68 000 sek

Man ska veta att Sydney är en dyr stad, minst lika dyrt som Stockholm. Mitt boende kostade ca 8 500 sek per månad och tecknades hela vägen fram till slutet av januari. Därmed landade totalpriset på ungefär 50 000 sek som skulle betalas senast en vecka efter ankomst. I mitt fall gjorde jag resor till både Melbourne och Brisbane under terminen, dessutom tog jag dykarcert i Sydney vilket gjorde att utgifterna ökade. Övriga kostnader under min vistelse (mat, aktiviteter, resor, osv) landade därför på ungefär på 20 000 sek.

Sammanlagt ut: 70 000 sek

Boende

Jag bodde som tidigare nämnts på UTS Housing vilket är universitetets egna studentboende. UTS Housing har 5 lägenhetshus på campus och i dessa boenden ingår tillgång till ett stort gym på Harris Street, massor med aktiviteter och självklart möten med andra utbytesstudenter och australiensare. Jag bodde i det nyaste och största huset som heter Yura Mudang.

I Yura Mudang fanns möjligheten att bo i studio (ensam), 2-share eller 6-share. Lägenheten jag bodde i delades med 5 andra studenter vilket fungerade förvånansvärt bra. Att bo många i samma lägenhet är både billigare och roligare. Jag känner flera personer som hade sökt 6-share men varit för sena i sin ansökan och därför tvingats bo i studio - då efterfrågan för studios är låg.

De största fördelarna med Yura Mudang jämfört med de andra lägenhetshusen är att det är nybyggt, fräscht, ligger närmast UTS huvudbyggnad (3 minuters gång) och även har en stor takterrass där det ofta ställs till med fester och BBQ:s. Ofta kommer studenterna från de andra husen till Yura Mudang eftersom det är där flest evenemang sker.

Mitt val av detta boende gjorde jag baserat på rekommendationer från äldre resedagböcker och jag är galet nöjd efter hemkomst! Den största fördelen skulle jag säga var att det fanns så många i mitt boende som befann sig i liknande situationer som jag själv – nyligen ankomna till Sydney för att plugga, träffa vänner och ha allmänt roligt.

Jag vill dock passa på att säga att det bara var jag och en till person från Sverige i Yura Mudang. I mitt fall såg jag det som en fördel eftersom jag då kunde förbättra min engelska ännu mer. Men om man tror att man kommer få stor hemlängtan och därför gärna vill bo med svenskar, skulle jag gissa att områden som Bondi eller Manly Beach är bättre.



En middag med några av mina flatmates.



Rummet jag bodde i under min termin.



Jag höll i en kräftskiva för lite vänner på boendet!




Från en BBQ som vi hade på Yura Mudangs takterrass.

Universitetet och studierna

Innan jag åkte trodde jag UTS främst var ett universitet för ingenjörer. Men det visade sig finnas utbildningar inom massor med områden. Något som förvånade mig var att UTS är extremt stort inom business vilket de flesta av mina vänner pluggade.

Utbildningen på UTS påminner mycket om utbildningen på KTH. Man har föreläsningar som i vissa fall kan vara rätt svåra att hänga med på. Därför finns även övningar och labbar där problemen konkretiseras. Jag tycker absolut utbildningen höll samma nivå som KTH vilket helt klart var positivt.



UTS ingenjörbyggnad ser lite ut som en modern version av Hogwarts inomhus. Det är trappor som går kors och tvärs mellan de 12 våningarna.

Som jag nämnde tidigare hade jag endast schemahändelser 3 dagar i veckan. Dessa tre dagar försökte jag gå upp tidigt och sedan sitta och plugga typ hela tiden när jag inte hade händelser på schemat. På detta sätt kunde jag övriga 4 dagar i veckan oftast vara relativt ledig.

Kurser

På UTS är kandidatutbildningar för ingenjörer 4 år istället för 3 år som vi har i Sverige. Detta gör att det ibland är svårt att förstå vilken nivå kurser är på. Jag läste beskrivningarna av kurserna noga innan jag valde för att vara säker på att de skulle motsvara det jag skulle läst första terminen av min master i Mekatronik.

Ingenjörskurserna som jag läste på UTS var:


48660 Dynamics and Control [7.5 hp]

48623 Mechatronics 2 [7.5 hp],

vilka tillsammans kunde tillgodoräknades som:

MF2007 Dynamics and Motion Control [9.0 hp]

MF2030 Mechatronics basic Course [6.0 hp].



En robot som vi byggde i kursen Mechatronics 2. Slutligen kunde den köra runt i en bana och selektivt plocka upp pingisbollar med vissa färger.

Dessutom läste jag två valfria kurser inom it:

31268 Web Systems [7.5 hp]

31270 Networking Essentials [7.5 hp]

Web Systems handlade generellt om datorers abstraktionsnivåer, vilket var hyfsat enkelt om man programmerat tidigare och kan lite av grunderna i datorarkitektur. Networking Essentials var dock rätt tidskrävande med både teoretiska och praktiska delar som ofta krävde förberedelser.

Staden och landet

Generellt är det väldigt svårt att se om en människa är från Australien. Det är trots allt ett relativt ungt land med människor som kommer från alla världens hörn. Men de personer jag stötte på var i regel trevliga, utåtriktade och hjälpsamma.

Sydney är precis som övriga Australien mångkulturellt. Jag bodde i stadsdelen Ultimo vilken ligger precis bredvid China Town. Detta innebar att jag träffade en hel del människor från Asien, men några större kulturkrockar kände jag trots detta inte av.

Fritid och sociala aktiviteter

Jag gjorde väldigt många saker på fritiden och oftast med vänner. T.ex. gjorde vi utflykter till olika nationalparker, stränder och kända platser. Sen gick vi flera gånger på fyrverkerishowen vid Darling Harbour och till Glebe Markets för att titta. Dessutom tränade jag en del och passade även på att titta på både matcher i footy och rugby.

På mitt boende fanns det cyklar jag flera gånger tog till Bondi Beach, för att surfa, och andra delar av Sydney. Ibland tog jag även färjan från Circular Quay till antingen Manly Beach, för att hänga på stranden en dag, eller till Watson Bay, för att spana på vilda valar.

Under första delen av min study vacation-vecka gjorde jag en intensivutbildning i dykning vid Coogee Beach. Under andra halvan reste jag till Melbourne för att hälsa på hos mina kusiner. Sedan spenderade jag även en 4-dagars helg i Brisbane hos en svensk kompis som pluggade där.



Surfing på Bondi Beach.



Utsikten från Watson Bay mot Sydney CBD.

Rekommendationer och övriga reflektioner

Mat och dryck


- Newtown är en stadsdel strax söder om Sydney Central. Här finns massor med häftiga restauranger och barer. Det finns t.o.m, ett lokalt bryggeri, Young Henrys, som brygger den lokala Newtowner-ölen.
- Spice Alley är en foodcourt utomhus med asiatisk mat som ligger precis intill UTS. Perfekt om man vill ha en mysig lunch eller middag!
- Hunter Valley är ett stort och känt vindistrikt som startar ungefär 10 mil norr om Sydney. Gjorde en roadtrip hit på slutet med några kompisar. Det var superhärligt åka runt mellan olika gårdar och testa viner.

Evenemang

- Kolla på minst en match i footy (australiensisk fotboll) eller rugby – Jag föredrog att se matcher i footy för att atmosfären var betydligt bättre, men detta gällde främst i Melbourne. I Sydney är rugby större.
- Fyrverkerierna i Darling Harbour. Varje lördag kväll är det en fyrverkerishow i Darling Harbour som är fri för vem som helst att titta på.

Fysiska aktiviteter

- Surfa på Bondi. Rekommenderar verkligen för alla. Det finns några surfcenter där nybörjare kan ta introkurser för att lära sig.




Här badar jag i en av de naturligt skapade poolerna vid 8-figure-pool i Royal National Park.

- Gör dagsvandringar vid Blue mountains och/eller Royal National Park.
- Ta dykarcert. Det är perfekt chans att ta certet i Sydney innan riktiga säsongen drar igång då priserna pre-season är betydligt lägre. Detta gäller speciellt dig som är intresserad av att dyka efter ditt utbyte vid t.ex. Stora barriärrevet eller i Asien.

Nattliv

- Några av de mest populära klubbarna var Ivy på torsdagar (där det finns en pool på taket) och Establishment på tisdagar.



Newtown Hotel.

- När det kommer till barer finns det ett stort utbud. Flera av dessa härliga ligger i Newtown. Men en favorit jag hade var The Baxter Inn som ligger i Sydney CBD.

Resor:

Res om du känner att du har råd. Tiden är det alltid värt, det finns så otroligt mycket att se i Australien och man kommer bara ångra det man inte gjorde.

- Melbourne. Mest "inne" av alla städer om jag förstod det rätt. Kommer på sikt bli större än Sydney och är väldigt trevligt. Försök få biljetter till en match i australiensisk fotboll på Melbourne Cricket Ground om det är möjligt.
- Brisbane känns lite mindre än Sydney men rekommenderar att åka till Sunshine coast och/eller Gold coast då det finns fantastiska stränder.
- Längs östkusten kan jag varmt rekommendera Airlie Beach som ligger vid kusten av Whitsunday Islands. Här går det att göra utflykter på barriärrevet och till Whitehaven Beach.
- Nya Zeelands södra ö rekommenderar jag även för den som vill få en naturupplevelse. Missa i så fall inte Queenstown och Milford Sound.
- Undvik Canberra. Många tänker antagligen att det finns en del att se i huvudstaden. Men vad jag hört från personer som varit där så verkar det inte vara värt det.

Övrigt

- Coogee-Bondi walk är en trevlig promenad som tar typ 2 timmar.
- Besök IKEA Rhodes eller IKEA Tempe. Bra om du någonsin saknar Sverige och vill köpa köttbullar eller Kalles Kaviar.
- Morisset Park är ett perfekt ställe att se vilda kängurus. Ligger en liten bit norr om Sydney



Operahuset upplyst.



Sydney CBD. Bilden är tagen från Balls Head Reserve.



Sydney CBD. Bilden är tagen från Dover Heights.



Solnedgång över Circular Quay. Bilden är tagen från en färja.



Stort tack för att du läst om min utbytetermin vid University of Technology Sydney!

Om du skulle ha några frågor kring utbyte till universitetet, staden eller Australien som helhet får du mer än gärna kontakta mig via mail eller telefon.

Mvh
Felix Hardell

fhardell@gmail.com

+46729028174